

АУДИТОРСКОЕ ЗАКЛЮЧЕНИЕ НЕЗАВИСИМОГО АУДИТОРА

Акционерам Акционерного общества «Газпром бытовые системы»

Мнение

Мы провели аудит прилагаемой годовой бухгалтерской (финансовой) отчетности Акционерного общества «Газпром бытовые системы» (ОГРН 1027700008390, Российская Федерация, г. Санкт-Петербург), состоящей из бухгалтерского баланса по состоянию на 31 декабря 2020 года, отчета о финансовых результатах за 2020 год, приложений к бухгалтерскому балансу и отчету о финансовых результатах, в том числе отчета об изменениях капитала за 2020 год и отчета о движении денежных средств за 2020 год, а также пояснений к бухгалтерскому балансу и отчету о финансовых результатах за 2020 год, включая краткий обзор основных положений учетной политики.

По нашему мнению, прилагаемая годовая бухгалтерская (финансовая) отчетность отражает достоверно во всех существенных отношениях финансовое положение Акционерного общества «Газпром бытовые системы» по состоянию на 31 декабря 2020 года, финансовые результаты его деятельности и движение денежных средств за 2020 год в соответствии с правилами составления бухгалтерской (финансовой) отчетности, установленными в Российской Федерации.

Основание для выражения мнения

Мы провели аудит в соответствии с Международными стандартами аудита (МСА). Наша ответственность в соответствии с этими стандартами раскрыта в разделе «Ответственность аудитора за аудит годовой бухгалтерской (финансовой) отчетности» настоящего заключения. Мы являемся независимыми по отношению к аудируемому лицу в соответствии

с Правилами независимости аудиторов и аудиторских организаций и Кодексом профессиональной этики аудиторов, соответствующими Международному кодексу этики профессиональных бухгалтеров (включая международные стандарты независимости), разработанному Советом по международным стандартам этики для профессиональных бухгалтеров, и нами выполнены прочие иные обязанности в соответствии с этими требованиями профессиональной этики. Мы полагаем, что полученные нами аудиторские доказательства являются достаточными и надлежащими, чтобы служить основанием для выражения нашего мнения.

Ответственность руководства и лиц, отвечающих за корпоративное управление, за годовую бухгалтерскую (финансовую) отчетность

Руководство несет ответственность за подготовку и достоверное представление указанной годовой бухгалтерской (финансовой) отчетности в соответствии с правилами составления бухгалтерской (финансовой) отчетности, установленными в Российской Федерации, и за систему внутреннего контроля, которую руководство считает необходимой для подготовки годовой бухгалтерской (финансовой) отчетности, не содержащей существенных искажений вследствие недобросовестных действий или ошибок.

При подготовке годовой бухгалтерской (финансовой) отчетности руководство несет ответственность за оценку способности аудируемого лица продолжать непрерывно свою деятельность, за раскрытие в соответствующих случаях сведений, относящихся к непрерывности деятельности, и за составление отчетности на основе допущения о непрерывности деятельности, за исключением случаев, когда руководство намеревается ликвидировать аудируемое лицо, прекратить его деятельность или когда у руководства отсутствует какая – либо иная реальная альтернатива, кроме ликвидации или прекращения деятельности.

Лица, отвечающие за корпоративное управление, несут ответственность за надзор за подготовкой годовой бухгалтерской (финансовой) отчетности аудируемого лица.

Ответственность аудитора за аудит годовой бухгалтерской (финансовой) отчетности

Наша цель состоит в получении разумной уверенности в том, что годовая бухгалтерская (финансовая) отчетность не содержит существенных искажений вследствие недобросовестных действий или ошибок, и в выпуске аудиторского заключения, содержащего наше мнение. Разумная уверенность представляет собой высокую степень уверенности, но не является гарантией того, что аудит, проведенный в соответствии с Международными стандартами аудита, всегда выявляет существенные искажения при их наличии. Искажения могут быть результатом недобросовестных действий или ошибок и

считаются существенными, если можно обоснованно предположить, что в отдельности или в совокупности они могут повлиять на экономические решения пользователей, принимаемые на основе этой годовой бухгалтерской (финансовой) отчетности.

В рамках аудита, проводимого в соответствии с Международными стандартами аудита, мы применяем профессиональное суждение и сохраняем профессиональный скептицизм на протяжении всего аудита. Кроме того, мы выполняем следующее:

а) выявляем и оцениваем риски существенного искажения годовой бухгалтерской (финансовой) отчетности вследствие недобросовестных действий или ошибок; разрабатываем и проводим аудиторские процедуры в ответ на эти риски; получаем аудиторские доказательства, являющиеся достаточными и надлежащими, чтобы служить основанием для выражения нашего мнения. Риск необнаружения существенного искажения в результате недобросовестных действий выше, чем риск необнаружения существенного искажения в результате ошибки, так как недобросовестные действия могут включать сговор, подлог, умышленный пропуск, искаженное представление информации или действия в обход системы внутреннего контроля;

б) получаем понимание системы внутреннего контроля, имеющей значение для аудита, с целью разработки аудиторских процедур, соответствующих обстоятельствам, но не с целью выражения мнения об эффективности системы внутреннего контроля аудируемого лица;

в) оцениваем надлежащий характер применяемой учетной политики, обоснованность оценочных значений, рассчитанных руководством аудируемого лица и соответствующего раскрытия информации;


г) делаем вывод о правомерности применения руководством аудируемого лица допущения о непрерывности деятельности, а на основании полученных аудиторских доказательств – вывод о том, имеется ли существенная неопределенность в связи с событиями или условиями, в результате которых могут возникнуть значительные сомнения в способности аудируемого лица продолжать непрерывно свою деятельность. Если мы приходим к выводу о наличии существенной неопределенности, мы должны привлечь внимание в нашем аудиторском заключении к соответствующему раскрытию информации в годовой бухгалтерской (финансовой) отчетности или, если такое раскрытие информации является ненадлежащим, модифицировать наше мнение. Наши выводы основаны на аудиторских доказательствах, полученных до даты нашего аудиторского заключения. Однако будущие события или условия могут привести к тому, что аудируемое лицо утратит способность продолжать непрерывно свою деятельность;

д) проводим оценку представления годовой бухгалтерской (финансовой) отчетности в целом, ее структуры и содержания, включая раскрытие информации, а также того, представляет ли годовая бухгалтерская (финансовая) отчетность лежащие в ее основе операции и события так, чтобы было обеспечено их достоверное представление.

Мы осуществляем информационное взаимодействие с лицами, отвечающими за корпоративное управление, доводя до их сведения, помимо прочего, информацию о запланированном объеме и сроках аудита, а также о существенных замечаниях по результатам аудита, в том числе о значительных недостатках системы внутреннего контроля, которые мы выявляем в процессе аудита.

«16» марта 2021 года

Руководитель департамента аудита
Е.П. Петрова
по доверенности № 2/Д от 01.01.2021
квалификационный аттестат № 03-000011
протокол НП «МоАП» от 17.08.2011 № 163



Аудиторская организация:

Общество с ограниченной ответственностью «ПРИМА аудит. Группа ПРАУД»
(ООО «ПРИМА аудит. Группа ПРАУД»);

Основной государственный регистрационный номер (ОГРН) 1147847543601;

Место нахождения: Российская Федерация, 192007, Санкт – Петербург, Лиговский проспект,
дом 150;

Член Саморегулируемой организации аудиторов Ассоциация «Содружество» (СРО ААС);

Основной регистрационный номер записи о внесении сведений в Реестр аудиторов и
аудиторских организаций саморегулируемой организации аудиторов (ОРНЗ) 11906110811.

Бухгалтерский баланс

на 31 декабря 2020 года

Организация **АО "Газпром бытовые системы"**

Идентификационный номер налогоплательщика

Вид экономической деятельности Производство печей, термокамер, печных горелок

Организационно-правовая форма / форма собственности

акционерное общество/частная собственность

Единица измерения: тыс.руб.

Местонахождение (адрес) 195027, г.Санкт-Петербург, пр-кт Металлистов, д.7, лит.А, офис 212

Бухгалтерская отчетность подлежит обязательному аудиту

Наименование аудиторской организации/фамилия, имя, отчество индивидуального аудитора

Идентификационный номер налогоплательщика

аудиторской организации/индивидуального аудитора

Основной государственный регистрационный номер аудиторской организации/индивидуального аудитора

Форма по ОКУД

Дата (число,месяц,год)

по ОКПО

ИНН

по ОКВЭД-2

по ОКОПФ/ОКФС

по ОКЕИ

Коды
0710001
31 /12 / 2020
13265740
7709014944
27.52
1 22 67/16
384

ДА НЕТ

ООО "ПРИМА аудит. Группа ПРАУД"

ИНН 7816009025

ОГРН/ОГРНИП 1147847543601

Пояснения	Наименование показателя	Код строки	На 31.12.2020г.	На 31.12.2019г.	На 31.12.2018г.
АКТИВ					
I. ВНЕОБОРОТНЫЕ АКТИВЫ					
1.1-1.3, 1.5, П-9,27	Нематериальные активы, в т.ч.	1110	9 625	10 609	1 837
	права на объекты интеллектуальной собственности	1111	-	-	-
	деловая репутация	1112	-	-	-
	прочие	1119	-	-	-
	Результаты исследований и разработок	1120	-	-	-
	Нематериальные поисковые активы	1130	-	-	-
2.1, 2.4, П-10,28	Основные средства, в т.ч.	1150	937 566	968 703	979 004
	Объекты основных средств, в т.ч.	1151	904 305	940 158	949 909
	земельные участки и объекты природопользования	1152	62 861	62 861	62 861
	здания, сооружения, машины и оборудование	1153	811 751	852 409	856 478
2.2, П-29	Незавершенные капитальные вложения	1154	33 261	28 545	29 095
	Доходные вложения в материальные ценности	1160	39 685	67 924	74 923
3.1, П-11,30,34	Финансовые вложения, в т.ч.	1170	362 343	352 073	352 073
	инвестиции в дочерние общества	1171	362 343	352 073	352 073
	инвестиции в зависимые общества	1172	-	-	-
	инвестиции в другие организации	1173	-	-	-
	займы, предоставленные организациям на срок более 12 месяцев	1174	-	-	-
П-21,26, 39	Отложенные налоговые активы	1180	47 875	44 231	36 235
П-12	Прочие внеоборотные активы, в т.ч.	1190	118 787	82 802	55 098
	авансы выданные	1192	30 574	4 644	3 392
	прочие внеоборотные активы	1193	88 213	78 158	51 706
	Итого по разделу I	1100	1 515 881	1 526 342	1 499 170

Пояснения	Наименование показателя	Код строки	На 31.12.2020г.	На 31.12.2019г.	На 31.12.2018г.
АКТИВ					
II. ОБОРОТНЫЕ АКТИВЫ					
4.1, П-13.31	Запасы, в т.ч.	1210	778 382	954 177	826 744
	сырье, материалы и другие аналогичные ценности	1211	534 554	632 411	574 124
	затраты в незавершенном производстве	1213	82 935	69 591	60 264
	готовая продукция и товары для перепродажи	1214	132 221	244 233	189 023
	товары отгруженные	1215	28 672	7 942	3 333
	Налог на добавленную стоимость по приобретенным ценностям	1220	5 400	233	4 236
	Дебиторская задолженность, в т.ч.	1230	1 279 287	960 411	1 181 940
	Дебиторская задолженность (платежи по которой ожидаются более чем через 12 месяцев после отчетной даты), в т.ч.	1231	1 779	1 788	-
	покупатели и заказчики	1232	-	-	-
	авансы выданные	1233	1 779	1 788	-
	прочие дебиторы	1234	-	-	-
5.1, 5.2, П-16.33	Дебиторская задолженность (платежи по которой ожидаются в течение 12 месяцев после отчетной даты), в т.ч.	1235	1 277 508	958 623	1 181 940
	покупатели и заказчики	1236	1 166 508	819 518	896 388
	задолженность участников (учредителей) по взносам в уставный капитал	1237	-	-	-
	авансы выданные	1238	69 905	130 784	261 938
	прочие дебиторы	1239	41 095	8 321	23 614
3.1, П-11, 34, 45	Финансовые вложения (за исключением денежных эквивалентов), в т.ч.	1240	517 810	403 151	107 473
	займы, предоставленные на срок менее 12 мес.	1241	517 810	403 151	107 473
П-7, 17, 38	Денежные средства и денежные эквиваленты, в т.ч.	1250	598	322	29 016
	касса	1251	29	27	69
	расчетные счета	1252	71	78	21 062
	валютные счета	1253	-	1	7 739
	прочие денежные средства и их эквиваленты	1259	498	216	146
П-15, 24, 35	Прочие оборотные активы, в т.ч.	1260	25 538	1 130	429
	расходы на освоение природных ресурсов	1261	-	-	-
	Итого по разделу II	1200	2 607 015	2 319 424	2 149 838
	БАЛАНС	1600	4 122 896	3 845 766	3 649 008

Пояснения	Наименование показателя	Код строки	На 31.12.2020г.	На 31.12.2019г.	На 31.12.2018г.
ПАССИВ					
III. КАПИТАЛ И РЕЗЕРВЫ					
П-18,36	Уставный капитал (складочный капитал, уставной фонд, вклады товарищей)	1310	1 881 629	1 881 629	1 881 629
	Собственные акции, выкупленные у акционеров	1320	-	-	-
П-26, 28	Переоценка внеоборотных активов	1340	359 192	359 893	346 440
	Добавочный капитал (без переоценки)	1350	-	-	-
П-18, 36	Резервный капитал	1360	90 857	78 024	63 702
П-26, 28	Нераспределенная прибыль (непокрытый убыток)	1370	1 187 736	1 134 839	994 109
	Фонд социальной сферы государственной	1380	-	-	-
	Итого по разделу III	1300	3 519 414	3 454 385	3 285 880
IV. ДОЛГОСРОЧНЫЕ ОБЯЗАТЕЛЬСТВА					
	Заемные средства, в т.ч.	1410	-	-	-
	кредиты банков, подлежащие погашению более чем через 12 месяцев после отчетной даты	1411	-	-	-
	займы, подлежащие погашению более чем через 12 месяцев после отчетной даты	1412	-	-	-
П-21, 26, 39	Отложенные налоговые обязательства	1420	58 539	58 561	56 954
	Оценочные обязательства	1430	-	-	-
	Прочие обязательства, в т.ч.	1450	-	-	-
	векселя к уплате	1451	-	-	-
	задолженность по инвестиционному взносу	1452	-	-	-
	Итого по разделу IV	1400	58 539	58 561	56 954
V. КРАТКОСРОЧНЫЕ ОБЯЗАТЕЛЬСТВА					
	Заемные средства, в т.ч.	1510	-	-	-
	кредиты банков, подлежащие погашению в течение 12 месяцев после отчетной даты	1511	-	-	-
	займы, подлежащие погашению в течение 12 месяцев после отчетной даты	1512	-	-	-
	текущая часть долгосрочных кредитов и займов	1513	-	-	-
5.3, П-40	Кредиторская задолженность, в т.ч.	1520	492 723	282 878	284 145
	поставщики и подрядчики	1521	320 563	131 137	188 054
	задолженность перед персоналом организации	1522	15 984	17 723	17 430
	задолженность перед государственными внебюджетными фондами	1523	15 827	16 376	17 162
	задолженность по налогам и сборам	1524	136 126	114 415	53 969
	прочие кредиторы, в т.ч.	1525	4 223	3 227	7 530
	векселя к уплате	1526	-	-	-
	авансы полученные	1527	3 333	1 613	2 331
	другие расчеты	1528	890	1 614	5 199
	задолженность перед участниками (учредителями) по выплате доходов	1529	-	-	-
	Доходы будущих периодов	1530	-	-	-
7, П-20, 47	Оценочные обязательства	1540	52 220	49 942	22 029
	Прочие обязательства	1550	-	-	-
	Итого по разделу V	1500	544 943	332 820	306 174
	БАЛАНС	1700	4 122 896	3 845 766	3 649 008



Руководитель
(подпись)

А.Г.Самсоненко
(расшифровка подписи)

Главный бухгалтер
(подпись)

Н.М.Ватагина
(расшифровка подписи)

"15" марта 2021 г.

Отчет о финансовых результатах за год 2020

Организация **АО "Газпром бытовые системы"**

Идентификационный номер налогоплательщика

Вид экономической деятельности Производство печей, термокамер, печных горелок

Организационно-правовая форма / форма собственности

акционерное общество/частная собственность

Единица измерения: тыс.руб.

Форма по ОКУД

Дата (число, месяц, год)

по ОКПО

ИНН

по ОКВЭД-2

по ОКОПФ/ОКФС

по ОКЕИ

КОДЫ

0710002

31 / 12 / 2020

13265740

7709014944

27.52

1 22 67/16


384

Пояснения	Наименование показателя	Код строки	за отчетный период	за аналогичный период предыдущего года
П-22	Выручка	2110	4 491 822	4 530 188
	Выручка от продажи продукции собственного производства	2111	3 426 894	3 532 411
	Выручка от продажи товаров (оптовая торговля)	2112	1 046 952	975 793
		2113	-	-
		2114	-	-
	Прочее	2118	17 976	21 984
6, П-23, 41	Себестоимость продаж	2120	(3 504 085)	(3 472 643)
	Себестоимость продукции собственного производства	2121	(2 524 309)	(2 570 758)
	Себестоимость товаров	2122	(963 332)	(881 465)
		2123	-	-
		2124	-	-
	Прочее	2128	(16 444)	(20 420)
	Валовая прибыль (убыток)	2100	987 737	1 057 545
П-23, 41	Коммерческие расходы	2210	(418 645)	(444 399)
П-23, 41	Управленческие расходы	2220	(268 742)	(283 419)
	Прибыль(убыток) от продаж	2200	300 350	329 727
	Доходы от участия в других организациях	2310	2 570	15 007
	Проценты к получению	2320	25 900	17 832
	Проценты к уплате	2330	-	(320)

Пояснения	Наименование показателя	Код строки	за отчетный период	за аналогичный период предыдущего года
П-23, 42	Прочие доходы	2340	117 450	113 020
П-23, 42	Прочие расходы	2350	(172 309)	(146 104)
	Расходы, связанные с реорганизацией	2360	-	-
	Прибыль (убыток) до налогообложения	2300	273 961	329 162
П-21, 39	Налог на прибыль, в т.ч.:	2410	(61 587)	(66 964)
	текущий налог на прибыль	2411	(65 139)	(76 667)
П-39	отложенный налог на прибыль	2412	3 667	9 789
	налог на прибыль прошлых лет	2413	(115)	(86)
	Прочие	2460	(6)	-
	Чистая прибыль (убыток)	2400	212 368	262 198

Пояснения	Наименование показателя	Код строки	за отчетный период	за аналогичный период предыдущего года
	Результат от переоценки внеоборотных активов, не включаемый в чистую прибыль (убыток) периода	2510	-	17 852
	Результат от прочих операций, не включаемый в чистую прибыль (убыток) периода	2520	-	
	Налог на прибыль от операций, результат которых не включается в чистую прибыль (убыток) периода	2530		(3 570)
	Совокупный финансовый результат периода	2500	212 368	276 480
П-26,43	Базовая прибыль (убыток) на акцию	2900	0,000113	0,000139
	Разводненная прибыль (убыток) на акцию	2910		

Руководитель



(подпись)

А.Г.Самсоненко

(расшифровка подписи)

Главный бухгалтер

Handwritten signature of the Chief Accountant.

(подпись)

Н.М.Ватагина

(расшифровка подписи)

"15" марта 2021 г.

Формы
отчета об изменениях капитала и отчета о движении денежных средств

Отчет об изменениях капитала
за 20 20 г.

Коды		
0710004		
31	12	2020
13265740		
7709014944		
27.52		
12267	16	
384		

Организация АО "Газпром бытовые системы" Форма по ОКУД _____
 Идентификационный номер налогоплательщика _____ Дата (число, месяц, год) _____
 Вид экономической деятельности Производство печей, термокамер, печных горелок по ОКВЭД 2 _____
 Организация-правообладатель АО "Газпром бытовые системы" по ОКВЭД 2 _____
 акционерное общество/частная собственность _____ по ОКФС/ОКФС _____
 Единица измерения: тыс. руб. _____ по ОКЕИ _____

1. Движение капитала

Наименование показателя	Код	Уставный капитал	Собственные акции, выкупленные у акционеров	Добавочный капитал	Резервный капитал	Нераспределенная прибыль (непокрытый убыток)	Итого
Величина капитала на 31 декабря 20 18 г. ¹	3100	1 881 629		346 440	63 702	994 109	3 285 880
За 20 19 г. ²							
Увеличение капитала - всего:	3210	0	0	27 751		262 198	289 949
в том числе:							
чистая прибыль	3211	x	x	x	x	262 198	262 198
переоценка имущества	3212	x	x	27 575	x		27 575
доходы, относящиеся непосредственно на увеличение капитала	3213	x	x		x		0
дополнительный выпуск акций	3214				x	x	0
увеличение номинальной стоимости акций	3215				x		x
реорганизация юридического лица	3216						0
прочее	3217			176			176
налог на прибыль, относящийся к операциям в капитале	3218						0

Наименование показателя	Код	Уставный капитал	Собственные акции, выкупленные у акционеров	Добавочный капитал	Резервный капитал	Нераспределенная прибыль (непокрытый убыток)	Итого
Уменьшение капитала - всего:		((((
в том числе:							
убыток	3220			13 294		108 150	121 444
переоценка имущества	3221	x	x	x	x		
расходы, относящиеся непосредственно на уменьшение капитала	3222	x	x	9 724	x		9 724
уменьшение номинальной стоимости акций	3223	x	x		x		
уменьшение количества акций	3224				x		
реорганизация юридического лица	3225				x		
дивиденды	3226						
налог на прибыль, относящийся к операциям в капитале	3227	x	x	x	x	108 150	108 150
Изменение добавочного капитала	3228	x	x	3 570	x		3 570
Изменение резервного капитала	3230	x	x	1 004		1 004	x
Величина капитала на 31 декабря 20 19 г. ²	3240	x	x	x	14 322	14 322	x
За 20 20 г. ³	3200	1 881 629		359 893	78 024	1 134 839	3 454 385
Увеличение капитала - всего:							
в том числе:							
чистая прибыль	3310					212 368	212 368
переоценка имущества	3311	x	x	x	x		
доходы, относящиеся непосредственно на увеличение капитала	3312	x	x				
дополнительный выпуск акций	3313	x	x				
увеличение номинальной стоимости акций	3314					x	
реорганизация юридического лица	3315						x
прочее	3316						
налог на прибыль, относящийся к операциям в капитале	3317						0
Уменьшение капитала - всего:							
в том числе:							
убыток	3320			0		147 339	147 339
переоценка имущества	3321	x	x	x	x		
расходы, относящиеся непосредственно на уменьшение номинальной стоимости акций	3322	x	x				
уменьшение количества акций	3323	x	x				
реорганизация юридического лица	3324						
дивиденды	3325						
налог на прибыль, относящийся к операциям в капитале	3326	x	x	x	x	147 339	147 339
прочее	3327						
Изменение добавочного капитала	3328	x	x				0
Изменение резервного капитала	3329	x	x				0
Величина капитала на 31 декабря 20 20 г. ³	3330	x	x	701		701	x
	3340	x	x	x	12 833	12 833	x
	3300	1 881 629		359 192	90 857	1 187 736	3 519 414


2. Корректировки в связи с изменением учетной политики и исправлением ошибок

Наименование показателя	Код	На 31 декабря 20 18 г. ¹	Изменения капитала за 20 19 г. ²		На 31 декабря 20 19 г. ²
			за счет чистой прибыли (убытка)	за счет иных факторов	
Капитал - всего					
до корректировок	3400	3 308 101	256 667	(90 293)	3 474 475
корректировка в связи с:					
изменением учетной политики	3410	(22 221)	5 531	(3 570)	(20 260)
исправлением ошибок	3420			170	170
после корректировок	3500	3 285 880	262 198	(93 693)	3 454 385
в том числе:					
нераспределенная прибыль (непокрытый убыток):					
до корректировок	3401	955 282	256 667	(121 468)	1 090 481
корректировка в связи с:					
изменением учетной политики	3411	38 827	5 531		44 358
исправлением ошибок	3421				
после корректировок	3501	994 109	262 198	(121 468)	1 134 839
другие статьи капитала, по которым осуществлены корректировки:					
Добавочный капитал	3402	407 488		16 853	424 341
корректировка в связи с:					
изменением учетной политики	3412	(61 048)		(3 570)	(64 618)
исправлением ошибок	3422			170	170
после корректировок	3502	346 440		13 453	359 893

3. Чистые активы

Наименование показателя	Код	На 31 декабря 20 20 г. ³	На 31 декабря 20 19 г. ²	На 31 декабря 20 18 г. ¹
Чистые активы	3600	3 519 414	3 454 385	3 285 880

Руководитель А.Г. Самсоненко (расшифровка подписи) _____
 (подпись) _____
 Главный бухгалтер Н.М. Ватагина (расшифровка подписи) _____
 (подпись) _____



" 15 " марта 20 21 г.

- Примечания
1. Указывается год, предшествующий предыдущему.
 2. Указывается предыдущий год.
 3. Указывается отчетный год.

**Отчет о движении денежных средств
за год 2020**

Организация **АО "Газпром бытовые системы"**

Идентификационный номер налогоплательщика

Вид экономической деятельности Производство печей, термокамер, печных горелок

Организационно-правовая форма / форма собственности

акционерное общество/частная собственность

Единица измерения: тыс.руб.

Форма по ОКУД

Дата (число, месяц, год)

по ОКПО

ИНН

по ОКВЭД-2

по ОКОПФ/ОКФС

по ОКЕИ

КОДЫ	
0710004	
31 / 12 / 2021	
13265740	
7709014944	
27.52	
1 22 67/16	
384	

Наименование показателя	Код строки	За отчетный период	За аналогичный период предыдущего года
Денежные потоки от текущих операций			
Поступления - всего, в том числе	4110	4 141 312	4 717 354
от продажи товаров, продукции, работ и услуг	4111	4 049 605	4 548 437
арендных платежей, лицензионных платежей, роялти, комиссионных и иных аналогичных платежей	4112	4 195	8 316
прочие поступления	4119	87 512	160 601
от продажи иного имущества	4131	67 377	82 622
косвенные налоги по текущей деятельности	4135	-	66 747
прочие поступления	4159	20 135	11 232
Платежи - всего, в том числе	4120	(3 798 402)	(4 298 844)
поставщикам (подрядчикам) за сырье, материалы, работы, услуги	4121	(2 697 834)	(3 094 383)
в связи с оплатой труда работников	4122	(689 586)	(705 200)
процентов по долговым обязательствам	4123	-	(320)
налога на прибыль организаций	4124	(82 840)	(63 203)
прочие платежи:	4129	(328 142)	(435 738)
отчисления в государственные внебюджетные фонды	4142	-	-
прочие налоги и сборы	4144	(60 961)	(26 267)
на выдачу авансов	4145	(58 156)	(111 537)
косвенные налоги по текущей деятельности	4147	(21 380)	-
прочие выплаты	4199	(187 645)	(297 934)
Сальдо денежных потоков от текущих операций	4100	342 910	418 510

Наименование показателя	Код строки	За отчетный период	За аналогичный период предыдущего года
Денежные потоки от инвестиционных операций			
Поступления - всего, в том числе	4210	23 620	54 633
от продажи внеоборотных активов (кроме финансовых вложений)	4211	1 442	719
от продажи акций других организаций (долей участия)	4212	-	-
от возврата предоставленных займов, от продажи долговых ценных бумаг (прав требования денежных средств к другим лицам)	4213	-	23 000
дивидендов, процентов по долговым финансовым вложениям и аналогичных поступлений от долевого участия в других организациях	4214	22 178	30 914
прочие поступления	4219	-	-
Платежи - всего, в том числе	4220	(219 891)	(389 336)
в связи с приобретением, созданием, модернизацией, реконструкцией и подготовкой к использованию внеоборотных активов	4221	(94 962)	(70 658)
в связи с приобретением акций других организаций (долей участия)	4222	(10 270)	-
в связи с приобретением долговых ценных бумаг (прав требования денежных средств к другим лицам), предоставление займов другим лицам	4223	(114 659)	(318 678)
процентов по долговым обязательствам, включаемым в стоимость инвестиционного актива	4224	-	-
прочие платежи, в том числе	4229	-	-
косвенные налоги по инвестиционной деятельности	4246	-	-
Сальдо денежных потоков от инвестиционных операций	4200	(196 271)	(334 703)
Денежные потоки от финансовых операций			
Поступления - всего, в том числе	4310	-	-
получение кредитов и займов	4311	-	-
денежных вкладов собственников (участников)	4312	-	-
от выпуска акций, увеличения долей участия	4313	-	-
от выпуска облигаций, векселей и других долговых ценных бумаг и др.	4314	-	-
прочие поступления	4319	-	-

Наименование показателя	Код строки	За отчетный период	За аналогичный период предыдущего года
Платежи - всего, в том числе	4320	(147 338)	(112 041)
собственникам (участникам) в связи с выкупом у них акций (долей участия) организации или их выходом из состава участников	4321	-	-
на уплату дивидендов и иных платежей по распределению прибыли в пользу собственников (участников)	4322	(147 338)	(112 041)
в связи с погашением (выкупом) векселей и других долговых ценных бумаг, возврат кредитов и займов	4323	-	-
прочие платежи	4329	-	-
Сальдо денежных потоков от финансовых операций	4300	(147 338)	(112 041)
Сальдо денежных потоков за отчетный период	4400	(699)	(28 234)
Остаток денежных средств и денежных эквивалентов на начало отчетного периода	4450	322	29 016
Остаток денежных средств и денежных эквивалентов на конец отчетного периода	4500	598	322
Величина влияния изменений курса иностранной валюты по отношению к рублю	4490	975	(460)

Руководитель



А.Г.Самсоненко

(подпись)

(расшифровка подписи)

" 15 " марта 2021 г.

Главный бухгалтер

(подпись)

Н.М.Ватагина

(расшифровка подписи)

ПОЯСНЕНИЯ К БУХГАЛТЕРСКОМУ БАЛАНСУ И ОТЧЕТУ О ФИНАНСОВЫХ РЕЗУЛЬТАТАХ

0710005 с.1

1. Нематериальные активы и расходы на научно-исследовательские, опытно-конструкторские и технологические работы (НИОКР)

1.1 Наличие и движение нематериальных активов

Наименование показателя	Код строки	Период	На начало года				Изменения за период				На конец периода			
			первоначальная стоимость	накопленная амортизация и убытки от обесценения	поступило	выбыло		начислено амортизации	убыток от обесценения	переоценка		первоначальная стоимость	накопленная амортизация и убытки от обесценения	
						первоначальная стоимость	накопленная амортизация и убытки от обесценения			первоначальная стоимость	накопленная амортизация и убытки от обесценения			
Нематериальные активы - всего	5100 за 2020г.		12 401	(1 792)	19	206	(206)	-	(1 003)	-	-	-	12 626	(3 001)
	5110 за 2019г.		2 963	(1 126)	9 438				(666)				12 401	(1 792)
в том числе:														
Объекты интеллектуальной собственности (исключительные права на результаты интеллектуальной собственности)	5101 за 2020г.		3 328	(1 590)		206	(206)		(399)				3 534	(2 195)
	5111 за 2019г.		1 969	(862)	1 359				(728)				3 328	(1 590)
Прочие	5104 за 2020г.		9 073	(202)	19	-	-		(604)				9 092	(806)
	5114 за 2019г.		994	(264)	8 079	-	-		62				9 073	(202)

1.2 Первоначальная стоимость нематериальных активов, созданных самой организацией

Наименование показателя	Код строки	на 31 декабря 2020 г.		на 31 декабря 2019 г.		на 31 декабря 2018 г.	
		118	84	122	84		
Всего	5120	118	84	122	84		
в том числе:							
Патенты на промышленные образцы, полезные модели	5121	118	84	122	84		

1.3 Нематериальные активы с полностью погашенной стоимостью

Наименование показателя	Код строки	на 31 декабря 2020 г.	на 31 декабря 2019 г.	на 31 декабря 2018 г.
Всего	5130	552	12	12
в том числе:				
Объекты интеллектуальной собственности (исключительные права на результаты интеллектуальной собственности)	5131	31	-	-
деловая репутация	5138	-	-	-
прочие	5139	521	12	12

1.4 Наличие и движение результатов НИОКР

Наименование показателя	Код строки	Период	На начало года			Изменения за период			На конец периода	
			первоначальная стоимость	часть стоимости, списанной на расходы	поступило	выбыло		первоначальная стоимость	часть стоимости, списанной на расходы	
						первоначальная стоимость	часть стоимости, списанной на расходы			
НИОКР - всего	5140	за 2020г.	-	-	-	-	-	-	-	-
	5150	за 2019г.	-	-	-	-	-	-	-	-

1.5 Незаконченные и неоформленные НИОКР и незаконченные операции по приобретению нематериальных активов

Наименование показателя	Код строки	Период	На начало года	Изменения за период			На конец периода
				Затраты за период	Списано затрат как не давших положительного результата	Принято к учету в качестве нематериальных активов или НИОКР	
Затраты по незаконченным исследованиям и разработкам - всего	5160	за 2020г.			-	-	-
	5170	за 2019г.	-	-	-	-	-
Незаконченные операции по приобретению нематериальных активов - всего	5180	за 2020г.	4	19	-	-	23
	5190	за 2019г.	251	9 438	-	(9 685)	4

2. Основные средства

2.1 Наличие и движение основных средств

Наименование показателя	Код строки	Период	На начало года			Изменения за период						На конец периода		
			первоначальная стоимость	накопленная амортизация	Поступило	Выбыло объектов		Начислено амортизации	Переклассификация первоначальной стоимости	накопленная амортизация	Переоценка		первоначальная стоимость	накопленная амортизация
						первоначальная стоимость	накопленная амортизация				первоначальная стоимость	накопленная амортизация		
Основные средства (без учета доходных вложений в материальные ценности) - всего	5200	за 2020г.	1 832 781	(892 623)	68 402	(9 780)	7 384	(101 859)	-	-	-	1 891 403	(987 098)	
	5210	за 2019г.	1 748 921	(799 012)	63 722	(7 757)	7 065	(90 865)	-	-	27 895	1 832 781	(892 623)	
в том числе:														
транспортные средства	5201	за 2020г.	57 023	(34 610)	20 112	(4 622)	4 622	(9 501)	-	-	-	72 513	(39 489)	
	5211	за 2019г.	54 922	(27 832)	695	(1 855)	1 855	(6 255)	2 963	(2 276)	298	57 023	(34 610)	
земельные участки	5202	за 2020г.	62 861	-	-	-	-	-	-	-	-	62 861	-	
	5212	за 2019г.	62 861	-	-	-	-	-	-	-	-	62 861	-	
машины и оборудование	5203	за 2020г.	1 114 758	(658 225)	47 933	(5 084)	2 688	(72 588)	-	-	-	1 157 607	(728 125)	
	5213	за 2019г.	1 054 892	(596 065)	61 020	(5 070)	4 821	(65 120)	-	-	3 916	1 114 758	(658 225)	
здания, дороги, прочие сооружения провоз. назначения	5204	за 2020г.	590 330	(194 454)	1 746	(530)	87	(18 875)	-	-	-	590 330	(213 571)	
	5214	за 2019г.	565 471	(167 820)	357	(74)	74	(18 875)	-	-	23 643	590 330	(194 454)	
прочие ОС	5205	за 2020г.	7 809	(5 334)	261	(302)	302	(615)	(2 963)	2 276	38	8 092	(5 913)	
	5215	за 2019г.	10 775	(7 295)	261	(302)	302	(615)	(2 963)	2 276	38	7 809	(5 334)	
Учтено в составе доходных вложений в материальные ценности - всего	5220	за 2020г.	109 113	(41 189)	-	(37 100)	15 537	(6 676)	-	-	-	72 013	(32 328)	
	5230	за 2019г.	108 876	(33 953)	-	-	-	(7 134)	-	-	237	109 113	(41 189)	
в том числе:														
машины и оборудование	5221	за 2020г.	107 114	(40 079)	-	(37 100)	15 537	(6 176)	-	-	-	70 014	(30 718)	
	5231	за 2019г.	106 953	(33 366)	-	-	-	(6 653)	-	-	161	107 114	(40 079)	
производственный и хозяйственный инвентарь	5222	за 2020г.	1 999	(1 110)	-	-	-	(500)	-	-	-	1 999	(1 610)	
	5232	за 2019г.	1 923	(587)	-	-	-	(481)	-	-	76	1 999	(1 110)	

2.2 Незавершенные капитальные вложения

Наименование показателя	Код строки	Период	На начало года	Изменения за период				На конец периода
				затраты за период	списано	принято к учету в качестве ОС или увеличена стоимость	прочие изменения	
Незавершенное строительство и незаконченные операции по приобретению, модернизации и т.п. основных средств - всего	5240	за 2020г.	28 545	66 103	-	(61 387)	-	33 261
	5250	за 2019г.	29 095	63 172		(63 722)	-	28 545
в том числе:								
незавершенное строительство	5241	за 2020г.	20 373	17 879	-	(13 878)	-	24 374
	5251	за 2019г.	12 171	35 171	-	(26 969)	-	20 373
оборудование к установке	5242	за 2020г.	8 172	47 921	-	(47 206)	-	8 887
	5252	за 2019г.	16 924	27 046	-	(35 798)	-	8 172
транспортные средства	5243	за 2020г.						
	5253	за 2019г.						
машины и оборудование, включая хозяйственный инвентарь, и другие объекты	5244	за 2020г.		303		(303)		
	5254	за 2019г.		955		(955)		

2.3 Изменение стоимости основных средств в результате достройки, дооборудования, реконструкции и частичной ликвидации

Наименование показателя	Код строки	за 2020г.	за 2019г.
Увеличение стоимости объектов основных средств в результате достройки, дооборудования, реконструкции - всего	5260		-
в том числе:			
магистральные трубопроводы	5261		-
скважины	5262		-
машины и оборудование	5263		-
здания и дороги	5264		-
прочие ОС	5265		-
Уменьшение стоимости объектов основных средств в результате частичной ликвидации - всего	5270		-
в том числе:			
магистральные трубопроводы	5271		-
скважины	5272		-
машины и оборудование	5273		-
здания и дороги	5274		-
прочие ОС	5275		-

2.4 Иное использование объектов основных средств

Наименование показателя	Код строки	на 31 декабря 2020г.	на 31 декабря 2019г.	на 31 декабря 2018г.
Переданные в аренду основные средства, числящиеся на балансе	5280	81 037	109 422	117 077
Переданные в аренду основные средства, числящиеся за балансом	5281	210	210	-
Полученные в аренду основные средства, числящиеся на балансе	5282	-	-	-
Полученные в аренду основные средства, числящиеся за балансом	5283	69 906	62 936	91 216
Объекты недвижимости, принятые в эксплуатацию и фактически используемые, находящиеся в процессе государственной регистрации	5284	105 594	109 737	108 983
Основные средства, переведенные на консервацию	5285	69 288	69 928	69 184
Иное использование основных средств (залог и др.)	5286	-	-	-
в том числе:				
основные средства, переданные в залог	5287	-	-	-

3. Финансовые вложения

3.1 Наличие и движение финансовых вложений

Наименование показателя	Код строки	Период	На начало года			Изменения за период			На конец периода	
			первоначальная стоимость	накопленная корректировка	Поступило	выбыло (погашено)	Начислено процентов (включая доведение первоначальной стоимости до номинальной)	Текущей рыночной стоимости (убытков от обесценения)	первоначальная стоимость	накопленная корректировка
Долгосрочные финансовые вложения - всего	5301	за 2020г.	352 073	-	10 270	-	-	-	-	362 343
	5311	за 2019г.	352 073	-	-	-	-	-	-	352 073
инвестиции, в том числе:	5302	за 2020г.	352 073	-	10 270	-	-	-	-	362 343
	5312	за 2019г.	352 073	-	-	-	-	-	-	352 073
инвестиции в дочерние общества	53021	за 2020г.	352 073	-	10 270	-	-	-	-	362 343
	53121	за 2019г.	352 073	-	-	-	-	-	-	352 073
инвестиции в зависимые общества	53022	за 2020г.	-	-	-	-	-	-	-	-
	53122	за 2019г.	-	-	-	-	-	-	-	-
инвестиции в другие организации	53023	за 2020г.	-	-	-	-	-	-	-	-
	53123	за 2019г.	-	-	-	-	-	-	-	-
прочие долгосрочные финансовые вложения, в том числе:	5303	за 2020г.	-	-	-	-	-	-	-	-
	5313	за 2019г.	-	-	-	-	-	-	-	-
займы, предоставленные организациями на срок более 12 мес.	53031	за 2020г.	-	-	-	-	-	-	-	-
	53131	за 2019г.	-	-	-	-	-	-	-	-
совместная деятельность	53032	за 2020г.	-	-	-	-	-	-	-	-
	53132	за 2019г.	-	-	-	-	-	-	-	-
векселя третьих лиц	53033	за 2020г.	-	-	-	-	-	-	-	-
	53133	за 2019г.	-	-	-	-	-	-	-	-
долгосрочные депозиты	53034	за 2020г.	-	-	-	-	-	-	-	-
	53134	за 2019г.	-	-	-	-	-	-	-	-
облигации	53035	за 2020г.	-	-	-	-	-	-	-	-
	53135	за 2019г.	-	-	-	-	-	-	-	-
другие	53036	за 2020г.	-	-	-	-	-	-	-	-
	53136	за 2019г.	-	-	-	-	-	-	-	-
Краткосрочные финансовые вложения - всего	5305	за 2020г.	403 151	-	2 184 860	(2 070 201)	-	-	-	517 810
	5315	за 2019г.	107 473	-	2 544 724	(2 249 046)	-	-	-	403 151
в том числе:										
займы предоставленные организациями на срок менее 12 мес.	5306	за 2020г.	403 151	-	2 184 860	(2 070 201)	-	-	-	517 810
	5316	за 2019г.	107 473	-	2 544 724	(2 249 046)	-	-	-	403 151
прочие краткосрочные финансовые вложения, в том числе:	5307	за 2020г.	-	-	-	-	-	-	-	-
	5317	за 2019г.	-	-	-	-	-	-	-	-
краткосрочные депозиты	53071	за 2020г.	-	-	-	-	-	-	-	-
	53171	за 2019г.	-	-	-	-	-	-	-	-
векселя третьих лиц	53072	за 2020г.	-	-	-	-	-	-	-	-
	53172	за 2019г.	-	-	-	-	-	-	-	-
облигации	53073	за 2020г.	-	-	-	-	-	-	-	-
	53173	за 2019г.	-	-	-	-	-	-	-	-
другие	53074	за 2020г.	-	-	-	-	-	-	-	-
	53174	за 2019г.	-	-	-	-	-	-	-	-
Финансовых вложений - всего	5300	за 2020г.	755 224	-	2 195 130	(2 070 201)	-	-	-	880 153
	5310	за 2019г.	459 546	-	2 544 724	(2 249 046)	-	-	-	755 224

3.2 Иное использование финансовых вложений

Наименование показателя	Код строки	на 31 декабря 2020г.	на 31 декабря 2019г.	на 31 декабря 2018г.
Долгосрочные финансовые вложения, находящиеся в залоге, - всего	5320	-	-	-
в том числе:				
инвестиции	5321	-	-	-
инвестиции в дочерние общества	53211	-	-	-
инвестиции в зависимые общества	53212	-	-	-
инвестиции в другие организации	53213	-	-	-
прочие долгосрочные финансовые вложения	5322	-	-	-
Долгосрочные финансовые вложения, переданные третьим лицам (кроме продажи), - всего	5325	-	-	-
в том числе:				
инвестиции	5326	-	-	-
прочие долгосрочные финансовые вложения	5327	-	-	-
Краткосрочные финансовые вложения, находящиеся в залоге, - всего	5328	-	-	-
Краткосрочные финансовые вложения, переданные третьим лицам (кроме продажи), - всего	5329	-	-	-

4.1 Наличие и движение запасов

Наименование показателя	Код строки	Период	На начало года			Изменения за период			На конец периода			
			себестоимость	резерва под снижение	балансовая стоимость	Поступление и затраты	Выбыло		себестоимость	резерва под снижение	балансовая стоимость	
							себестоимость	резерв под снижение стоимости				Убытков от снижения стоимости
Запасы - всего	5400	за 2020г.	954 177	-	954 177	4 983 757	(5 159 552)	-	-	778 382	-	778 382
в том числе:	5420	за 2019г.	826 744	-	826 744	5 254 814	(5 127 381)	-	-	954 177	-	954 177
сырье, материалы и другие аналогичные ценности	5401	за 2020г.	632 411	-	632 411	1 942 624	(263 672)	-	-	534 554	-	534 554
затраты в незавершенном производстве	5403	за 2019г.	574 124	-	574 124	2 287 574	(268 134)	-	-	632 411	-	632 411
готовая продукция и товары для перепродажи	5404	за 2020г.	69 591	-	69 591	1 245 726	(748 470)	-	-	82 935	-	82 935
товары отгруженные	5405	за 2019г.	60 264	-	60 264	1 269 521	(756 686)	-	-	69 591	-	69 591
Расходы будущих периодов (для объектов аналитического учета, которые в балансе отражаются в составе «Запасов»)	5406	за 2020г.	244 233	-	244 233	1 208 714	(2 141 061)	-	-	132 221	-	132 221
	5424	за 2019г.	189 023	-	189 023	1 127 815	(1 930 793)	-	-	244 233	-	244 233
	5405	за 2020г.	7 942	-	7 942	586 693	(2 006 349)	-	-	28 672	-	28 672
	5425	за 2019г.	3 333	-	3 333	569 904	(2 171 768)	-	-	7 942	-	7 942

5. Дебиторская и кредиторская задолженность
5.1 Наличие и движение дебиторской задолженности

Наименование показателя	Код строки	Период	На начало года		Изменения за период							На конец периода				
			учтенная по условиям договора стоимость	величина резерва по сомнительным долгам	Переплата по налогам на конец отчетного периода	Поступление			Выбыло		Перевод задолженности исходя из срочности погашения		учтенная по условиям договора стоимость	величина резерва по сомнительным долгам		
						в результате хозяйственных операций (сумма Долга по сделке, операции)	притраченные проценты, штрафы и иные начисления	начисление резерва по сомнительным долгам	погашение	списание на финансовые результаты	восстановление резерва	списание резерва за счет резерва			учтенная по условиям договора стоимость	величина резерва по сомнительным долгам
Долгосрочная дебиторская задолженность - всего	5501	за 2020г.	1 788	-	-	-	-	-	-	-	-	(9)	-	1 779	-	
	5521	за 2019г.	-	-	1 788	-	-	-	-	-	-	-	-	-	1 788	-
в том числе:																
покупатели и заказчики	5502	за 2020г.	-	-	-	-	-	-	-	-	-	-	-	-	-	-
	5522	за 2019г.	-	-	-	-	-	-	-	-	-	-	-	-	-	-
авансы выданные	5503	за 2020г.	1 788	-	-	-	-	-	-	-	-	(9)	-	1 779	-	
	5523	за 2019г.	-	-	1 788	-	-	-	-	-	-	-	-	1 788	-	
прочие дебиторы	5504	за 2020г.	-	-	-	-	-	-	-	-	-	-	-	-	-	
	5524	за 2019г.	-	-	-	-	-	-	-	-	-	-	-	-	-	
Краткосрочная дебиторская задолженность - всего	5510	за 2020г.	1 046 181	(87 558)	-	(9 775)	(4 967 344)	(79)	1 012	(124)	9	-	1 373 705	(96 197)		
	5530	за 2019г.	1 270 196	(88 256)	-	397	(5 884 742)	(605)	407	(321)	-	-	1 046 181	(87 558)		
в том числе:																
покупатели и заказчики	5511	за 2020г.	905 081	(85 563)	-	(9 404)	(4 360 115)	-	996	-	-	-	1 260 479	(93 971)		
	5531	за 2019г.	982 328	(85 940)	-	(30)	(4 867 939)	-	407	-	-	-	905 081	(85 563)		
авансы выданные	5512	за 2020г.	130 926	(142)	-	-	(321 491)	(39)	16	(19)	9	-	70 012	(107)		
	5532	за 2019г.	262 157	(219)	-	-	(723 427)	(5)	(77)	-	-	-	130 926	(142)		
задолженность участников (учредителей) по взносам в уст. кап.	5513	за 2019г.	-	-	-	-	-	-	-	-	-	-	-	-		
	5533	за 2020г.	-	-	-	-	-	-	-	-	-	-	-	-		
прочие дебиторы	5514	за 2020г.	10 174	(1 853)	318 923	(371)	(285 738)	(40)	(105)	-	-	-	43 214	(2 119)		
	5534	за 2019г.	25 711	(2 097)	278 286	397	(293 376)	(600)	(244)	-	-	-	10 174	(1 853)		
Дебиторская задолженность - всего	5500	за 2020г.	1 047 969	(87 558)	-	(9 775)	(4 967 344)	(79)	1 012	(124)	-	-	1 375 484	(96 197)		
	5520	за 2019г.	1 270 196	(88 256)	-	397	(5 884 742)	(605)	407	(321)	-	-	1 047 969	(87 558)		

5.2 Просроченная дебиторская задолженность

Наименование показателя	Код строки	на 31 декабря 2020г.		на 31 декабря 2019г.		на 31 декабря 2018г.	
		учтенная по условиям договора	балансовая стоимость	учтенная по условиям договора	балансовая стоимость	учтенная по условиям договора	балансовая стоимость
Просроченная дебиторская задолженность - всего	5540	96 197	-	87 558	-	88 256	-
в том числе:							
покупатели и заказчики	5541	93 971	-	85 563	-	85 940	-
авансы выданные	5542	107	-	142	-	219	-
прочие дебиторы	5543	2 119	-	1 853	-	2 097	-

5.3 Наличие и движение кредиторской задолженности

Наименование показателя	Код строки	Период	На начало года	Изменения за период				Перевод задолженности исходя из срочности погашения	На конец периода
				Поступление		Выбыло			
				в результате хозяйственных операций (сумма долга по сделке, операции)	причитающиеся проценты, штрафы и иные начисления	погашение	списание на финансовый результат		
Долгосрочная кредиторская задолженность - всего	5551	за 2020г.	-	-	-	-	-	-	-
	5571	за 2019г.	-	-	-	-	-	-	-
в том числе:									
поставщики и подрядчики	5552	за 2020г.	-	-	-	-	-	-	-
	5572	за 2019г.	-	-	-	-	-	-	-
векселя к уплате	5553	за 2020г.	-	-	-	-	-	-	-
	5573	за 2019г.	-	-	-	-	-	-	-
реструктурированная задолженность перед бюджетом и государственными внебюджетными фондами	5554	за 2020г.	-	-	-	-	-	-	-
	5574	за 2019г.	-	-	-	-	-	-	-
авансы полученные	5555	за 2020г.	-	-	-	-	-	-	-
	5575	за 2019г.	-	-	-	-	-	-	-
прочие кредиторы	5556	за 2020г.	-	-	-	-	-	-	-
	5576	за 2019г.	-	-	-	-	-	-	-
Краткосрочная кредиторская задолженность - всего	5560	за 2020г.	282 878	4 895 382	-	(4 685 325)	(212)	-	492 723
	5580	за 2019г.	284 145	5 458 771	497	(5 460 531)	(4)	-	282 878
в том числе:									
поставщики и подрядчики	5561	за 2020г.	131 137	2 474 041	-	(2 284 403)	(212)	-	320 563
	5581	за 2019г.	188 054	2 910 147	-	(2 967 060)	(4)	-	131 137
векселя к уплате	5562	за 2020г.	-	-	-	-	-	-	-
	5582	за 2019г.	-	-	-	-	-	-	-
задолженность перед персоналом организации	5563	за 2020г.	17 723	480 664	-	(482 403)	-	-	15 984
	5583	за 2019г.	17 430	569 942	-	(569 649)	-	-	17 723
задолженность перед государственными внебюджетными фондами	5564	за 2020г.	16 376	155 638	-	(156 187)	-	-	15 827
	5584	за 2019г.	17 162	166 059	-	(166 845)	-	-	16 376
задолженность перед бюджетом	5565	за 2020г.	114 415	1 162 506	-	(1 140 795)	-	-	136 126
	5585	за 2019г.	53 969	1 571 747	-	(1 511 301)	-	-	114 415
авансы полученные	5566	за 2020г.	1 613	612 662	-	(610 942)	-	-	3 333
	5586	за 2019г.	2 331	62 053	-	(62 771)	-	-	1 613
задолженность участникам (учредителям) по выплате доходов	5567	за 2020г.	-	-	-	-	-	-	-
	5587	за 2019г.	-	-	-	-	-	-	-
прочие кредиторы	5568	за 2020г.	1 614	9 871	-	(10 595)	-	-	890
	5588	за 2019г.	5 199	178 823	497	(182 905)	-	-	1 614
Кредиторская задолженность - всего	5550	за 2020г.	282 878	4 895 382	-	(4 685 325)	(212)	-	492 723
	5570	за 2019г.	284 145	5 458 771	497	(5 460 531)	(4)	-	282 878

5.4 Просроченная кредиторская задолженность

Наименование показателя	Код строки	на 31 декабря 2020г.	на 31 декабря 2019г.	на 31 декабря 2018г.
Просроченная кредиторская задолженность - всего	5590			-
в том числе:				
поставщики и подрядчики	5591		-	-
векселя к уплате	5592		-	-
авансы полученные	5593		-	-
задолженность участникам (учредителям) по выплате доходов	5594		-	-
прочие кредиторы	5599		-	-

6. Затраты на производство

Наименование показателя	Код строки	за 2020г.	за 2019г.
Материальные затраты	5610	2 890 658	3 049 142
Расходы на оплату труда	5620	524 653	579 608
Отчисления на социальные нужды	5630	154 669	169 653
Амортизация	5640	105 654	98 475
Прочие затраты	5650	522 720	537 761
Итого по элементам	5660	4 198 354	4 434 639
Изменение остатков			
Прирост ([-]):	5670	31 494	(228 816)
произведенная готовая продукция	5671	113 043	(63 907)
др.счета (кроме внутривоз. оборота по затратам)	5672	(81 549)	(164 909)
Уменьшение ([+]):	5680	(25 171)	3 965
продажа готовой продукции	5681	2 862	
продажа покупных товаров для перепродажи	5682	(5 470)	4 868
продажа товаров отгруженных	5683	(22 563)	(903)
Изменение остатков незавершенного производства (прирост [-], уменьшение (+))	5690	(13 205)	(9 327)
	5690	-	
Итого расходы по обычным видам деятельности	5600	4 191 472	4 200 461

7. Оценочные обязательства

Наименование показателя	Код строки	Остаток на начало года	Начислено	Использовано	Восстановлено	Остаток на конец периода
Оценочные обязательства - всего	5700	49 942	154 938	(151 537)	(1 123)	52 220
обременительные договоры	5702	-				-
обязательства предстоящей реструктуризации деятельности организации	5703	-				-
выданные гарантийные обязательства	5704	23 387	14 329	(18 594)		19 122
судебные разбирательства	5705	-				-
прочие оценочные обязательства	5706	-	47 288	(47 288)		-
обязательство выплате вознаграждений по итогам работы за год	5707	-	38 471	(37 635)	(836)	-
обязательство по оплате отпусков	5708	26 555	54 850	(48 020)	(287)	33 098
в т.ч. со сроком погашения до 1 года		49 942	154 938	(151 537)	(1 123)	52 220

8. Обеспечения обязательств

Наименование показателя	Код строки	на 31 декабря 2020г.	на 31 декабря 2019г.	на 31 декабря 2018г.
Обеспечения обязательств полученные - всего	5800	-	-	-
в том числе:				
векселя	5801	-	-	-
Имущество, находящееся в залоге	5802	-	-	-
из него:				
объекты основных средств	5803	-	-	-
ценные бумаги и иные фин. вложения	5804	-	-	-
прочее	5805	-	-	-
Обеспечения обязательств выданные - всего	5810	1 799	1 788	920
в том числе:				
обеспечительные платежи	5811	1 799	1 788	920
Имущество, переданное в залог	5812	-	-	-
из него:				
объекты основных средств	5813	-	-	-
ценные бумаги и иные фин. вложения	5814	-	-	-
прочее	5815	-	-	-

Генеральный директор

А.Г. Самсоненко

Главный бухгалтер

Н.М. Ватагина

15 марта 2021г.



ПОЯСНЕНИЯ
К БУХГАЛТЕРСКОМУ БАЛАНСУ И ОТЧЕТУ О ФИНАНСОВЫХ РЕЗУЛЬТАТАХ
ЗА 2020г.

АО «Газпром бытовые системы»

I. Общие сведения.....	2
1. Общая информация.....	2
2. Территориально обособленные подразделения	2
3. Основные виды деятельности.....	3
4. Информация об органах управления, исполнительных и контрольных органах.....	4
5. Информация о численности персонала.....	4
II. Существенные аспекты Учетной политики и представления информации в бухгалтерской отчетности	5
6. Основа составления	5
7. Активы и обязательства в иностранной валюте.....	5
8. Краткосрочные и долгосрочные активы и обязательства	6
9. Нематериальные активы.....	6
10. Основные средства	7
11. Финансовые вложения.....	8
12. Прочие внеоборотные активы.	9
13. Материально-производственные запасы	9
14. Затраты на производство и продажу, незавершенное производство и готовая продукция	9
15. Расходы будущих периодов.....	10
16. Дебиторская задолженность	10
17. Эквиваленты денежных средств и представление денежных потоков в отчете о движении денежных средств	10
18. Уставный и добавочный капитал, резервный капитал	11
19. Кредиты и займы полученные	12
20. Оценочные обязательства	12
21. Налогообложение.....	13
22. Признание доходов	13
23. Признание расходов.....	14
24. Информация по прекращаемой деятельности	14
25. Изменения в учетной политике	14
26. Корректировка данных предшествующего отчетного периода.....	15
III. Раскрытие существенных показателей.....	18
27. Нематериальные активы и результаты исследований и разработок	18
28. Основные средства	19
29. Незавершенные капитальные вложения	19
30. Долгосрочные финансовые вложения.....	20
31. Материалы и товары для перепродажи.....	20
32. Расходы будущих периодов	21
33. Дебиторская задолженность	21
34. Краткосрочные финансовые вложения.....	22
35. Прочие оборотные активы	22
36. Капитал и резервы	22
37. Кредиты и займы.....	23
38. Информация, связанная с использованием денежных средств.....	24
39. Налогообложение.....	24
40. Кредиторская задолженность	27
41. Расходы по обычным видам деятельности	28
42. Прочие доходы и расходы.....	29
43. Прибыль (убыток) на акцию	30
44. Дочерние и зависимые общества.....	30
45. Информация о связанных сторонах	31
46. Вознаграждение основному управленческому персоналу	38
47. Оценочные обязательства, условные обязательства и условные активы	38
48. Риски хозяйственной деятельности.....	39
49. События после отчетной даты	39

I. Общие сведения

1. Общая информация

Акционерное общество «Газпром бытовые системы» (АО «Газпром бытовые системы») зарегистрировано Московской регистрационной палатой 31.08.1992г. за № 015.040. Перерегистрировано Межрайонной инспекцией Федеральной Налоговой Службы России № 15 по г.Санкт-Петербургу 07 мая 2015г. за основным государственным регистрационным номером 1027700008390, в связи с решением Руководства ПАО «Газпром» о переводе головной организации в город Санкт-Петербург.

Акционерное общество «Газпром бытовые системы» переименовано из АО «Газмаш» 25 января 2016года, о чем сделана запись в ЕГРЮЛ.

Действующий Устав Общества зарегистрирован Межрайонной инспекцией Федеральной Налоговой Службы России № 15 по г.Санкт-Петербургу 25 января 2016года за ГРН 2167847205315.

Изменения к Уставу зарегистрированы:

24.06.2004г. ИМНС № 9 по ЦАО г. Москвы, ГРН 2047709039937,
17.11.2006г. МИФНС России № 46 по г. Москве, ГРН 2067759793418,
19.03.2007г. МИФНС России № 46 по г. Москве. ГРН 8077746340114,
27.03.2007г. МИФНС России № 46 по г. Москве, ГРН 8077746700276,
17.06.2009г. МИФНС России № 46 по г. Москве, ГРН 6097747052551,
30.05.2011г. МИФНС России № 46 по г. Москве, ГРН 8117746937223,
08.05.2015г. МИФНС России № 46 по г. Москве, ГРН 8157746481170,
25.01.2016г. МИФНС России № 26 по г. Санкт-Петербург ГРН 2167847205315,
07.06.2017г. МИФНС России № 15 по г. Санкт-Петербургу ГРН 7177847355932,

Новая редакция Устава принята-

13.07.2018г. МИФНС России № 15 по г. Санкт-Петербургу ГРН 8187847707039

Код общества по ОКПО – 13265740.

ИНН 7709014944, КПП 780601001.

Акции распределены следующим образом:

ПАО «Газпром» - 99,999%

Физические лица – 0,001%.

Юридический и фактический адрес Общества: 195027, г.Санкт-Петербург, проспект Металлистов, дом № 7, литера А, офис 212

2. Территориально обособленные подразделения

По состоянию на 31 декабря 2020 г. Общество имеет в своем составе два территориально обособленных структурных подразделения.

№ п/п	Наименование филиала (структурного подразделения)	Место нахождения
1.	Балакиревский филиал АО «Газпром бытовые системы»	601630, Владимирская область, Александровский район, п.Балакирево, ул. Заводская, д. 10.

АО «Газпром бытовые системы»

Пояснения к бухгалтерскому балансу и отчету о финансовых результатах в годовой бухгалтерской (финансовой) отчетности за 2020 год.

2.	Чайковский филиал АО «Газпром бытовые системы»	617762, Пермский край, г. Чайковский, ул. Азина, д. 5, а/я 2.
----	--	---

В течение 2020 года в составе территориально обособленных структурных подразделений изменений не было.

3. Основные виды деятельности

Акционерное общество «Газпром бытовые системы» является дочерним обществом ПАО «Газпром». По объемам производства бытовых газовых плит и комплектующих изделий для газовой аппаратуры АО «Газпром бытовые системы» многие десятилетия является лидером в Российской Федерации.

Основными видами хозяйственной деятельности Общества являются:

- Производство бытовой газоиспользующей аппаратуры (далее - БГА) и запасных частей к БГА;
- Оптовая торговля БГА.

Основные производственно-финансовые показатели деятельности АО «Газпром бытовые системы» в 2018- 2020 году в натуральном выражении.

Реализация продукции АО «Газпром бытовые системы» в 2018-2020 годах, тыс. шт.

№№	АО "Газпром бытовые системы»	2018г.	2019г.	2020г.
1.	Чайковский филиал			
	Плиты бытовые и встраиваемая техника-всего	379,253	397,949	362,975
	<i>из них:</i>			
	плиты бытовые	317,022	316,031	280,290
	встраиваемая техника	62,231	81,918	82,685
2.	Балакиревский филиал			
	Кран очаговый	1 068,291	819,816	587,786
	Кран ГМ10.000.000	282,345	218,909	255,591
	Сопло газовой горелки	1 850,707	1 723,672	1570,222

Выпуск продукции АО «Газпром бытовые системы» в 2018-2020 годах, тыс. шт.

№№	АО "Газпром бытовые системы"	2018г.	2019г.	2020г.
1.	Чайковский филиал			
	Плиты бытовые и встраиваемая техника, всего	373,766	405,357	348,366
	<i>из них:</i>			
	плиты бытовые	311,825	323,172	268,709
	встраиваемая техника	61,941	82,185	79,657
3.	Балакиревский филиал			
	Кран очаговый	1 744,614	1 504,278	1 166,300
	Кран ГМ10.000.000	397,207	369,270	347,150
	Сопло газовой горелки	2 145,766	2 134,910	1993,103

АО «Газпром бытовые системы»

Пояснения к бухгалтерскому балансу и отчету о финансовых результатах в годовой бухгалтерской (финансовой) отчетности за 2020 год.

Общество также осуществляло в течение 2020 года другие виды деятельности, составляющие в общем объеме менее 5%, к которым, в частности, относится предоставление в аренду объектов недвижимости и производственного оборудования.

4. Информация об органах управления, исполнительных и контрольных органах

Генеральный директор Общества – Самсоненко Алексей Георгиевич

Состав Совета директоров Общества

Фамилия, инициалы	Место работы	Занимаемая должность
<i>Антонова Светлана Владимировна</i>	ПАО «Газпром»	Первый заместитель начальника Департамента ПАО «Газпром» - Председатель Совета директоров.
<i>Воробьев Всеволод Станиславович</i>	ПАО «Газпром»	Начальник Управления Департамента ПАО «Газпром».
<i>Райимова Оксана Николаевна</i>	ПАО «Газпром»	Начальник отдела в составе Управления Департамента ПАО «Газпром»
<i>Хаустов Николай Николаевич</i>	ПАО «Газпром»	Начальник Управления Департамента ПАО «Газпром».
<i>Самсоненко Алексей Георгиевич</i>	АО «Газпром бытовые системы»	Генеральный директор АО «Газпром бытовые системы»

Ревизионная комиссия:

Фамилия, инициалы	Место работы	Занимаемая должность
<i>Капотогина Мария Леонидовна</i>	ПАО «Газпром»	Главный эксперт отдела в составе Управления Департамента ПАО «Газпром»
<i>Мельник Галина Васильевна</i>	ПАО «Газпром»	Начальник отдела в составе Управления Департамента ПАО «Газпром»
<i>Лопатина Наталья Александровна</i>	ПАО «Газпром»	Референт начальника Департамента, первого заместителя руководителя Аппарата Правления ПАО «Газпром»

5. Информация о численности персонала

Среднесписочная численность сотрудников Общества составила:

1 161 человек в 2020 году;

1 236 человек в 2019 году.

II. Существенные аспекты Учетной политики и представления информации в бухгалтерской отчетности

Бухгалтерский учет Общества осуществляется на основе следующей учетной политики.

6. Основа составления

Бухгалтерская отчетность Общества сформирована исходя из действующих в Российской Федерации правил бухгалтерского учета и отчетности, в частности Федерального закона «О бухгалтерском учете» от 6 декабря 2011 г. № 402-ФЗ и Положения по ведению бухгалтерского учета и бухгалтерской отчетности в Российской Федерации утвержденного приказом Министерства финансов РФ от 29 июля 1998 г. № 34н, а также иных действующих нормативных актов, входящих в систему регулирования бухгалтерского учета и отчетности организаций в Российской Федерации.

Учетная политика Общества разработана на основе Положения по учетной политике ПАО «Газпром», его дочерних обществ и организаций, утвержденной приказом ПАО «Газпром» от 31 декабря 2019 года №629, и утверждена приказом Общества от 31 декабря 2019 года № 72.

Активы и обязательства оценены в отчетности по фактическим затратам. Исключение составляют:

- основные средства и нематериальные активы;
- активы, по которым в установленном порядке созданы резервы под снижение их стоимости;
- оценочные обязательства, приведенные исходя из текущей оценки их величины, выполнение которых вероятно приведет к уменьшению экономических выгод организации в будущем.

7. Активы и обязательства в иностранной валюте

При учете хозяйственных операций, выраженных в иностранной валюте (в том числе подлежащих оплате в рублях), применяется курс соответствующей иностранной валюты, установленный Центральным банком Российской Федерации на дату совершения операции. Денежные средства в кассе, на валютных и депозитных счетах в банках, финансовые вложения в ценные бумаги (за исключением акций) и выраженные в иностранной валюте средства в расчетах, включая займы выданные и полученные (за исключением средств полученных и выданных авансов и предварительной оплаты), отражены в бухгалтерской отчетности в суммах, исчисленных на основе официального курса ЦБ РФ, составившего:

	руб.		
	31 декабря 2020 г.	31 декабря 2019 г.	31 декабря 2018 г.
Доллар США	73,8757	61,9057	69,4706
Евро	90,6824	69,3406	79,4605

Курсовые разницы, возникшие в течение года по операциям с активами и обязательствами (за исключением средств полученных и выданных авансов, предварительной оплаты, выраженных в иностранной валюте), стоимость которых выражена в иностранной валюте, а также при пересчете их стоимости по состоянию на отчетную дату, отражаются в составе прочих доходов и расходов.

8. Краткосрочные и долгосрочные активы и обязательства

В бухгалтерском балансе дебиторская и кредиторская задолженность, включая задолженность по кредитам и займам, относятся к краткосрочным активам и обязательствам, если срок их обращения (погашения) не превышает 12 месяцев после отчетной даты или не установлен. Остальные указанные активы и обязательства отражаются как долгосрочные. Срок обращения (погашения) таких активов и обязательств определяется условиями соответствующих договоров, выполнение которых привело к возникновению этих активов и обязательств.

Финансовые вложения классифицируются как краткосрочные или долгосрочные исходя из предполагаемого срока их использования (обращения, владения или погашения) после отчетной даты.

Если активы и обязательства на начало отчетного периода были классифицированы как долгосрочные, а в течение отчетного периода появилась уверенность в том, что погашение (возврат) активов и обязательств произойдет не более чем через 12 месяцев после указанной даты, то производится переклассификация долгосрочных активов и обязательств в краткосрочные по состоянию на конец отчетного периода. Долгосрочные авансы под капитальное строительство не переклассифицируются в краткосрочные.

9. Нематериальные активы

В бухгалтерском балансе нематериальные активы показаны по первоначальной стоимости за минусом суммы амортизации, накопленной за все время их использования.

Амортизация нематериальных активов начисляется линейным способом. Общество устанавливает срок полезного использования по каждому виду амортизируемых нематериальных активов при их постановке на учет, исходя из срока действия исключительных прав на результаты интеллектуальной деятельности и периода контроля над активом, или ожидаемого срока использования актива, в течение которого предполагается получать экономическую выгоду (доход), но не более срока деятельности организации.

Общество ежегодно проверяет срок полезного использования нематериального актива на необходимость его уточнения. В случае существенного изменения продолжительности периода, в течение которого предполагается использовать актив для получения дохода, срок его полезного использования подлежит уточнению. Возникшие в связи с этим корректировки отражаются в бухгалтерском учете и бухгалтерской отчетности как изменения в оценочных значениях.

Нематериальные активы, по которым невозможно надежно определить срок полезного использования, не амортизируются. В отношении указанных активов ежегодно рассматривается наличие факторов, свидетельствующих о невозможности надежно определить срок полезного использования данного актива.

Положительная деловая репутация амортизируется в течение 20 лет (но не более срока деятельности организации).

Переоценка нематериальных активов Обществом не производится в связи с отсутствием активного рынка указанных нематериальных активов, по данным которого определяется текущая рыночная стоимость.

В составе показателя «Нематериальные активы» по строке 1110 бухгалтерского баланса учитываются затраты по незавершенным операциям на приобретение и создание нематериальных активов.

10. Основные средства

Основные средства

К основным средствам относятся активы, соответствующие требованиям Положения по бухгалтерскому учету «Учет основных средств» (ПБУ 6/01), утвержденного приказом Минфина РФ от 30 марта 2001 г. №26н, принятые к учету в установленном порядке.

Завершенные строительством, принятые в эксплуатацию и фактически используемые объекты недвижимости, права собственности, по которым не зарегистрированы в установленном законодательстве порядке, учитываются в составе основных средств обособленно.

В бухгалтерском балансе основные средства показаны по текущей (восстановительной) стоимости за минусом амортизации.

Проведенный анализ текущей (восстановительной) стоимости показал, что текущая (восстановительная) стоимость основных средств по состоянию на 31 декабря 2020 года несущественно отличается от их текущей (восстановительной) стоимости на 31 декабря 2019 года, в связи с чем проведение переоценки по состоянию на 31 декабря 2020 года признано нецелесообразным.

Амортизация основных средств, приобретенных до 1 января 2002 г., производится по единым нормам амортизационных отчислений, утвержденным Постановлением Совмина СССР от 22 октября 1990 г. № 1072 «О единых нормах амортизационных отчислений на полное восстановление основных фондов народного хозяйства СССР», а приобретенных начиная с 1 января 2002 г. – по нормам, исчисленным исходя из установленных Обществом сроков полезного использования. Классификация основных средств, включаемых в амортизационные группы, утвержденная постановлением Правительства Российской Федерации от 1 января 2002 г. №1, используется в качестве одного из источников информации о сроках полезного использования. Принятые Обществом сроки полезного использования по основным группам основных средств приведены ниже.

Группа основных средств	Сроки полезного использования объектов, принятых на баланс (число лет)	
	до 1 января 2002 г.	с 1 января 2002 г.
Машины и оборудование	10 – 18 лет	8-18 лет
Здания и дороги	8 – 50 лет	30-50 лет
Транспортные средства	10 лет	7-10 лет

По амортизируемым основным средствам применяется линейный способ амортизации, исходя из установленных сроков их полезного использования.

Амортизация не начисляется по:

- земельным участкам;
- объектам, находящимся на консервации сроком более 3 месяцев;
- полностью самортизированным объектам, не списанным с баланса.

Объекты, соответствующие условиям признания их в качестве основных средств, стоимостью не более 40 тыс. руб. (включительно) за единицу отражаются в составе материально-производственных запасов.

Арендованные объекты основных средств отражаются за балансом по стоимости, установленной в договоре аренды. Арендованные земельные участки и участки, полученные в бессрочное пользование, отражены по кадастровой стоимости (при ее наличии). В случае, если в договоре аренды (в том числе договоре аренды помещения) отсутствует стоимость арендуемого имущества, то указанное имущество отражается за балансом в оценке, определяемой Обществом самостоятельно.

Основные средства, сданные в аренду, переведенные на консервацию, принятые в эксплуатацию и находящиеся в процессе государственной регистрации и отражаются в таблице 2.4. Пояснений к бухгалтерскому балансу и отчету о финансовых результатах по остаточной стоимости.

Вложения во внеоборотные активы

Вложения во внеоборотные активы включают объекты недвижимости, не законченные строительством и не принятые в эксплуатацию, оборудование, требующее монтажа, а также иные вложения во внеоборотные активы, не принятые в состав основных средств, нематериальных активов. Оборудование, не требующее монтажа, находящееся на складе и предназначенное для строящихся объектов, учитывается в составе объектов капитальных вложений обособленно.

В зависимости от того, в качестве каких активов данные объекты будут приняты к учету после завершения соответствующих вложений во внеоборотные активы, в бухгалтерском балансе указанные объекты отражаются в статье «Нематериальные активы» и по статье «Незавершенные капитальные вложения» к статье «Основные средства».

11. Финансовые вложения

Финансовые вложения приведены по первоначальной стоимости, представляющей фактические затраты на их приобретение, кроме финансовых вложений, по которым создан резерв под обесценение стоимости финансовых вложений.

Финансовые вложения, по которым не определяется текущая рыночная стоимость, отражаются в бухгалтерском балансе по состоянию на конец отчетного года по их первоначальной стоимости за минусом резерва под обесценение финансовых вложений, созданного в отношении вложений, по которым на отчетную дату существуют условия устойчивого существенного снижения стоимости. Резерв под обесценение финансовых вложений создается один раз в год по решению комиссии на основании результатов инвентаризации по состоянию на 31 декабря отчетного года. Общество на основании доступной информации определяет расчетную стоимость финансовых вложений, имеющих признаки устойчивого снижения стоимости, и на сумму превышения первоначальной стоимости данных вложений над их расчетной стоимостью создает резерв под обесценение финансовых вложений. Сумма созданного резерва относится на прочие расходы.

Единицей бухгалтерского учета по видам финансовых вложений являются: один выданный заем, отдельный вклад в уставный капитал, отдельный банковский депозит, дебиторская задолженность, приобретенная на основании уступки права требования.

Доходы и расходы по операциям с финансовыми вложениями отражаются в составе прочих доходов и расходов.

12. Прочие внеоборотные активы.

В составе прочих внеоборотных активов в бухгалтерском балансе по строке 1190 «Прочие внеоборотные активы» отражаются:

- расходы будущих периодов, подлежащие списанию в течение более чем 12 месяцев после отчетной даты;
- стоимость специального инструмента, специальных приспособлений и специальной оснастки, установленный срок использования (списания стоимости на затраты) которых составляет более 12 месяцев;
- суммы выданных авансов на приобретение вложений во внеоборотные активы.

13. Материально-производственные запасы

Материалы при их постановке на учет оцениваются в сумме фактических затрат по их приобретению.

Оценка материально-производственных запасов при их выбытии производится по способу средней себестоимости.

Товары, приобретенные для перепродажи, оцениваются при их постановке на учет в размере затрат по их приобретению без учета расходов по их доставке (включая погрузочно-разгрузочные работы).

Запасы товаров для перепродажи, а также материалов, рыночная стоимость которых в конце года оказалась ниже стоимости, по которой они числятся в бухгалтерском учете, в связи с имевшим место в отчетном году устойчивым (долгосрочным) снижением цен (моральным устареванием, полной или частичной потерей первоначального качества) отражаются в бухгалтерском балансе по рыночной стоимости. На сумму разницы между учетной стоимостью таких запасов и их рыночной стоимостью (на величину снижения стоимости запасов) образуется резерв под снижение стоимости материальных ценностей, который увеличивает показатель прочих расходов.

По сырью и материалам, которые используются при производстве продукции (выполнении работ, оказании услуг), резерв под снижение стоимости создается только в случае, когда текущая рыночная стоимость такой продукции (работ, услуг) на отчетную дату оказалась меньше ее фактической себестоимости.

В отчетном периоде резерв под снижение стоимости не создавался в связи тем, что у имеющихся МПЗ не обнаружено признаков морального старения и утраты ими своих первоначальных качеств; рыночная стоимость соответствует либо выше той, по которой они числятся в учете; указанные МПЗ планируется использовать при производстве новых изделий либо новых моделей производимой продукции.

В составе материально-производственных запасов также учитываются объекты, отвечающие условиям отнесения к основным средствам, со стоимостью приобретения не более 40 тыс. руб. (включительно) за единицу, включая предметы (хозяйственные принадлежности и инвентарь) и специальную одежду, которые при их передаче в производство потребляются не сразу, а служат в течение периода, превышающего 12 месяцев. Стоимость данных объектов и предметов по мере их передачи в эксплуатацию списывается на затраты в полном размере в порядке, установленном для учета материалов.

14. Затраты на производство и продажу, незавершенное производство и готовая продукция

Незавершенное производство оценивается в сумме фактических затрат на производство без учета общехозяйственных расходов.

Общехозяйственные расходы ежемесячно списываются как управленческие расходы в полном размере на результаты финансово-хозяйственной деятельности.

Готовая продукция оценивается при постановке на учет по фактической производственной себестоимости без учета общехозяйственных расходов.

Оценка готовой продукции при выбытии производится по способу средней себестоимости.

В составе коммерческих расходов отражены расходы на продажу. Транспортные расходы, в части расходов по доставке товаров до Общества, включаются в состав расходов на продажу пропорционально стоимости товара за вычетом их части, приходящейся на остаток нереализованных товаров.

15. Расходы будущих периодов

Расходы, произведенные Обществом в отчетном периоде, но относящиеся к следующим отчетным периодам (госпошлины за продление срока действия товарного знака, разовые платежи за лицензии на использование программного обеспечения и т.п.), отражены как расходы будущих периодов. Расходы будущих периодов погашаются по назначению равномерно в течение периодов, к которым они относятся.

Расходы будущих периодов, подлежащие погашению более чем 12 месяцев после отчетной даты, показываются в бухгалтерском балансе как долгосрочные активы по статье «Прочие внеоборотные активы» (см.п.12). Расходы будущих периодов, подлежащие погашению в течение 12 месяцев, показываются в бухгалтерском балансе по статье «Прочие оборотные активы».

16. Дебиторская задолженность

Задолженность покупателей и заказчиков определена исходя из цен, установленных договорами между Обществом и покупателями (заказчиками) с НДС.

Дебиторская задолженность, не погашенная в сроки, установленные договорами, и не обеспеченная соответствующими гарантиями, поручительствами, залогами или иным способом, а также задолженность, сроки погашения которой еще не наступили, но в отношении которой существует высокая вероятность ее непогашения в установленный договором срок, показана за минусом начисленного резерва по сомнительным долгам. Этот резерв представляет собой оценку Обществом той части задолженности, которая, возможно, не будет погашена. Начисленный резерв по сомнительным долгам относится на прочие расходы. При оплате сомнительной задолженности, по которой был создан резерв, соответствующая сумма резерва относится на прочие доходы (восстанавливается).

Нереальная к взысканию задолженность, в том числе задолженность с истекшим сроком исковой давности, списывается с баланса по мере признания ее таковой с последующим учетом за балансом в течение 5 лет.

17. Эквиваленты денежных средств и представление денежных потоков в отчете о движении денежных средств

К эквивалентам денежных средств относятся высоколиквидные финансовые вложения, которые могут быть легко обращены в заранее известную сумму денежных средств и которые подвержены незначительному риску изменения стоимости. Общество относит к денежным эквивалентам краткосрочные банковские депозиты, размещенные на срок до трех месяцев и отражает их по строке 1250 «Денежные средства и денежные эквиваленты» бухгалтерского баланса.

В отчете о движении денежных средств денежные потоки Общества, которые не могут быть однозначно классифицированы в составе потоков по текущим, инвестиционным или финансовым операциям, отнесены к денежным потокам от текущих операций. К таким денежным потокам относятся суммы направленных на уплату в бюджет и полученных из бюджета возмещений по косвенным налогам.

Данные о наличии и движении денежных средств в иностранной валюте при составлении отчета о движении денежных средств пересчитываются по официальному курсу иностранной валюты к рублю, устанавливаемому Центральным банком Российской Федерации на дату осуществления или поступления платежа. Разница, возникшая в связи с пересчетом денежных потоков и остатков денежных средств и их эквивалентов, выраженных в иностранной валюте, по курсам на даты совершения операций в иностранной валюте и на отчетные даты, включена в строку 4490 отчета «Величина влияния изменений курса иностранной валюты по отношению к рублю».

В отчете о движении денежных средств представляются свернуто:

- поступления и платежи, возникающие в связи с валютно-обменными операциями и обменом одних денежных эквивалентов на другие денежные эквиваленты;
- операции по депозитам, займам, произведенные в течение отчетного периода (за исключением начисленных процентов);
- иные денежные потоки, характеризующиеся быстрым оборотом, большими суммами и короткими сроками возврата;
- расчеты комиссионера или агента в связи с осуществлением ими услуг (за исключением платы за сами услуги);
- поступления в счет возмещения коммунальных платежей и осуществление этих платежей в арендных и иных аналогичных отношениях;
- оплата транспортировки грузов с получением эквивалентной компенсации от контрагента;
- суммы косвенных налогов в составе поступлений от покупателей и заказчиков и платежей поставщикам и подрядчикам.

В составе прочих поступлений и выплат учитываются следующие платежи:

- премии и бонусы покупателям за выполнение условий договоров;
- расчеты по претензиям, выставленным и компенсации по претензиям, оплаченным;
- выплаты вознаграждения Совету директоров, комитету по стратегическому развитию и инвестициям, ревизионной комиссии и страховые взносы по выплатам;
- разницы курсов, от установленных ЦБ РФ, при приобретении валюты по биржевому курсу.

18. Уставный и добавочный капитал, резервный капитал

Величина уставного капитала соответствует величине, установленной Уставом Общества.

В соответствии с Уставом Общество формирует резервный капитал в размере 15% от уставного капитала. Размер ежегодных отчислений в резервный капитал устанавливается по решению Общего собрания акционеров в сумме не менее 5% чистой прибыли.

В составе добавочного капитала учитывается прирост стоимости основных средств по результатам их переоценки с учетом отложенного налога на прибыль.

19. Кредиты и займы полученные

Общество отражает задолженность по полученным от заимодавцев займам и (или) кредитам в сумме фактически поступивших денежных средств без учета величины обязательств, предусмотренных договором. Величина обязательств Общества, согласно условиям договоров, раскрывается в пункте «Кредиты и займы» пояснений к бухгалтерскому балансу и отчету о финансовых результатах.

Заемные обязательства, отраженные в бухгалтерском учете как долгосрочные, но предполагаемые к погашению в течение 12 месяцев после отчетной даты, в бухгалтерской (финансовой) отчетности отражаются в составе краткосрочных обязательств.

Дополнительные затраты, произведенные в связи с получением кредитов и займов, относятся в состав прочих расходов по мере их осуществления.

Проценты, причитающиеся к оплате заимодавцу (кредитору), включаются в состав прочих расходов равномерно по мере их начисления в течение срока займа (кредита).

20. Оценочные обязательства

Общество признает в бухгалтерском учете следующие оценочные обязательства:

- по выплате работникам вознаграждения по итогам работы за год;
- по оплате отпусков;
- по оплате экологического сбора;
- на гарантийный ремонт и гарантийное обслуживание.

Сумма обязательств по выплате ежегодного вознаграждения по итогам работы за год определяется на основе результатов инвентаризации и принятого в Обществе порядка начисления вознаграждения по итогам работы за год. Оценочное обязательство по выплате ежегодного вознаграждения по итогам работы за год признается в бухгалтерской отчетности на конец отчетного года, если вознаграждение не выплачено.

Сумма обязательств по оплате отпусков определяется исходя из количества заработанных, но не использованных всеми сотрудниками дней основного и дополнительного отпусков за все время их работы в организации и среднедневной заработной платы на конец каждого отчетного периода.

Оценочные обязательства по оплате отпусков признаются в бухгалтерской отчетности на конец каждого отчетного периода.

Вышеуказанные оценочные обязательства относятся на расходы по обычным видам деятельности.

Величина оценочного обязательства под экологический сбор определяется как произведение ставки экологического сбора на массу готового товара (упаковки) и на норматив утилизации. В расчете учитывается масса готового товара (упаковки), подлежащего утилизации и выпущенного в обращение производителем или импортером на территории РФ. Сумма начисленного обязательства включается в коммерческие расходы.

Оценочное обязательство под гарантийное обслуживание определяется как частное от деления доли фактически осуществленных налогоплательщиком расходов по гарантийному ремонту и обслуживанию в объеме выручки от реализации указанных товаров (работ) за предыдущие три года. Обязательство создано на последнюю дату отчетного периода. Если фактические расходы на гарантийное обслуживание окажутся больше, то они отражаются в составе прочих расходов, если же менее величины обязательства, то неиспользованная сумма резерва включается в состав прочих доходов.

Оценочные обязательства отражаются по строке 1540 «Оценочные обязательства» бухгалтерского баланса.

21. Налогообложение

Общество отражает в бухгалтерском учете и отчетности, отложенные налоговые активы и отложенные налоговые обязательства, постоянные налоговые доходы и постоянные налоговые расходы, т.е. суммы, способные оказать влияние на величину текущего налога на прибыль в текущем и/или последующих отчетных периодах.

Информация о постоянных и временных разницах формируется на основании первичных учетных документов.

Величина текущего налога на прибыль соответствует сумме исчисленного налога на прибыль, отраженного в налоговой декларации по налогу на прибыль отчетного налогового периода.

Суммы отложенного налогового актива и отложенного налогового обязательства отражаются в бухгалтерском балансе развернуто в составе внеоборотных активов по строке 1180 «Отложенные налоговые активы» и долгосрочных обязательств по строке 1420 «Отложенные налоговые обязательства» бухгалтерского баланса соответственно.

Суммы переплаты в бюджет по налогу на прибыль отражаются в бухгалтерском балансе по строке 1239 «Прочие дебиторы».

22. Признание доходов

Поступления от продажи товаров, продукции и оказания услуг (выполнения работ) признаются выручкой по мере отгрузки продукции покупателям (или оказания услуг) и предъявления им расчетных документов. Выручка отражается в отчетности за минусом налога на добавленную стоимость, акцизов и аналогичных обязательных платежей.

При реализации товаров и готовой продукции по договорам, с условиями перехода права собственности к покупателю в момент, отличный от момента фактической отгрузки, Общество применяет счет 45 «Товары отгруженные». Принятые на учет по счету 45 «Товары отгруженные» суммы списываются в дебет счета 90.01 «Продажи» одновременно с признанием выручки от продажи продукции (товаров), т.е. в момент перехода права собственности. Аналитический учет по счету «Товары отгруженные» ведется в разрезе контрагентов и номенклатуры.

В составе прочих доходов Общества признаются:

- доходы от участия в других организациях (в том числе, дивиденды) – по мере объявления;
- проценты, полученные за предоставление в пользование денежных средств организации;

- поступления от продажи основных средств и иных активов, отличных от денежных средств (кроме иностранной валюты), продукции, товаров;
- безвозмездно полученное имущество;
- суммы кредиторской задолженности, списанной в связи с истечением срока исковой давности;
- доходы прошлых лет, признанные в отчетном году;
- положительные курсовые разницы по операциям в иностранной валюте.

23. Признание расходов

Расходами по обычным видам деятельности признаются расходы, связанные с производством продукции, выполнением работ, оказанием услуг, продажей товаров.

К управленческим расходам относятся общехозяйственные расходы, которые ежемесячно списываются в полной сумме на финансовые результаты отчетного периода.

Прочие расходы, в основном, включают:

- отрицательные курсовые разницы по операциям в иностранной валюте;
- отчисления в оценочные резервы, создаваемые в соответствии с правилами бухгалтерского учета;
- расходы, связанные с продажей, выбытием и прочим списанием основных средств и иных активов;
- суммы налогов и сборов, начисленные в установленном законодательством порядке;
- расходы, связанные с оплатой услуг, оказываемых кредитными организациями;
- расходы, связанные с участием в уставных капиталах других организаций;
- суммы дебиторской задолженности, по которой истек срок исковой давности и не создавался резерв, других долгов, нереальных для взыскания;
- сумма уценки активов;
- убытки прошлых лет, признанные в отчетном году;
- расходы социального характера.

24. Информация по прекращаемой деятельности

Под информацией по прекращаемой деятельности понимается информация по прекращению использования отдельных активов, если такие активы считаются долгосрочными активами к продаже.

Объекты, соответствующие критериям долгосрочных активов к продаже, установленным ПБУ 16/02 «Информация по прекращаемой деятельности», учитываются в составе прочих оборотных активов.

К долгосрочным активам к продаже относится объект основных средств или других внеоборотных активов (за исключением финансовых вложений), использование которого прекращено в связи с принятием решения о его продаже в течение 12 месяцев после отчетной даты, и имеется подтверждение того, что возобновление использования этого объекта не предполагается (принято соответствующее решение руководства, начаты действия по подготовке актива к продаже, заключено соглашение о продаже, другое).

25. Изменения в учетной политике

В связи с изменением законодательства в учетную политику Общества на 2020 год внесены следующие изменения:

- В связи с изменением Положения по бухгалтерскому учету «Учет расчетов по налогу на прибыль» (ПБУ 18/2002), утвержденного приказом Минфина России от 19.11.2002 №114н, в учетной политике Общества на 2020 год установлено, что величина текущего налога на прибыль определяется с использованием данных, сформированных в бухгалтерском учете.
- В связи с изменением Положения по бухгалтерскому учету «Информация по прекращаемой деятельности» (ПБУ 16/02), утвержденного приказом Минфина России от 02.07.2002 № 66н, в учетной политике на 2020 год закреплены положения, определяющие порядок учета долгосрочных активов, предназначенных для продажи.

В связи с обязательным применением с 01.01.2021 Федерального стандарта бухгалтерского учета ФСБУ 5/2019 «Запасы», утвержденного приказом Минфина России от 15.11.2019 № 180н, в учетную политику Общества на 2021 год внесены следующие изменения: закреплен перспективный порядок отражения последствий изменения учетной политики в связи с началом применения ФСБУ 5/2019 «Запасы», уточнен перечень объектов, учитываемых в составе запасов, определен порядок оценки запасов при первоначальном признании, в том числе при приобретении запасов на условиях отсрочки (рассрочки) платежа, а также определены порядок и периодичность формирования резерва под обесценение запасов.

26. Корректировка данных предшествующего отчетного периода

Отдельные показатели граф «На 31 декабря 2019 года» и «На 31 декабря 2018 года» бухгалтерского баланса, а также показатели отчета о финансовых результатах за 2019 год и отчета об изменениях капитала за 2019 год и на 31.12.2019, и 31.12.2018 сформированы с учетом корректировки в связи со следующими обстоятельствами:

С 01.01.2020г. вступила в силу новая редакция ПБУ 18/02 которая изменила подход к отражению в бухгалтерском учете отдельных видов отложенных налоговых активов и обязательств. Данные изменения существенно повлияли на показатели бухгалтерской отчетности Общества за предыдущие периоды, в связи с чем Обществом были внесены следующие корректировки показателей за прошлые отчетные периоды (на 31.12.2018г., на 31.12.2019г. и за 2019г.) и в бухгалтерской (финансовой) отчетности за 2020г. показатели отражены ретроспективно:

Корректировки показателей на 31.12.2018г., на 31.12.2019г. за 2018 и 2019 гг. в годовой бухгалтерской (финансовой) отчетности за 2020 г.

Бухгалтерский баланс

1) При переклассификации образующихся в соответствии с требованиями ПБУ 18/02 постоянных разниц во временные, показатель по строке 1180 «Отложенные налоговые активы» бухгалтерского баланса на 31.12.2018г. откорректирован в сторону увеличения на сумму 31 991тыс.руб.

Указанная сумма корректировки сложилась из пересчитанных, в соответствии с требованиями новой редакции ПБУ 18/02, сумм отложенных налоговых активов, образовавшихся исходя из различной даты признания в БУ и НУ расходов по следующим основаниям:

- на величину созданного в бухгалтерском учете резерва сомнительных долгов в сумме 18 119тыс.руб.;

- на величину произведенной в бухгалтерском учете уценки основных средств 9 545тыс.руб.;
- на величину оценочного обязательства по предстоящей оплате отпусков 3 105тыс.руб.
- иные признанные в бухгалтерском учете расходы 1 222тыс.руб.

2) Показатель строки 1340 «Переоценка внеоборотных активов» бухгалтерского баланса на 31.12.2018г. уменьшен на сумму 61 048 тыс.руб., которая соответствует величине доначисленного отложенного налогового обязательства с суммы не списанной разницы по переоценкам основным средств, проведенным Обществом до 31.12.2018г.

3) Показатель строки 1370 «Нераспределенная прибыль (непокрытый убыток)» бухгалтерского баланса на 31.12.2018г. в результате переквалификации ранее отражаемых постоянных разниц во временные, а также изменения подхода к отражению разниц, образующихся в результате изменения капитала увеличен на общую сумму 38 827тыс.руб.

4) Показатель по строке 1420 «Отложенные налоговые обязательства» бухгалтерского баланса на 31.12.2018г. увеличен на сумму возникшего отложенного налогового обязательства, образовавшегося в результате дооценки основных средств и доходных вложений проведенной Обществом до 31.12.2018г. в размере 54 212тыс.руб.

5) Показатель по строке 1180 «Отложенные налоговые активы» бухгалтерского баланса на 31.12.2019г. увеличен на разницу между возникшими и погашенными в 2019г. отложенными налоговыми активами по переквалифицированным разницам, в результате создания Обществом в 2019г. в бухгалтерском учете оценочного обязательства по гарантийному ремонту, оценочного обязательства по предстоящей оплате отпусков и др. на общую сумму 3 577тыс.руб. Всего корректировка по данной строке проведена на общую сумму 35568тыс. руб., (31 991+3 577) с учетом ранее проведенной корректировки данного показателя на 31.12.2018г. (см. п.1 перечня проведенных корректировок).

6) Показатель по строке 1340 «Переоценка внеоборотных активов» бухгалтерского баланса на 31.12.2019г. откорректирован в сторону уменьшения на сумму 3 400тыс.руб. в размере возникшего отложенного налогового обязательства от суммы дооценки основных средств и доходных вложений проведенной Обществом по состоянию на 31.12.2019г. Всего корректировка по данной строке проведена на общую сумму 64 448тыс. руб., (61 048+3400) с учетом ранее проведенной корректировки данного показателя на 31.12.2018г. (см. п.2 перечня проведенных корректировок).

7) Показатель по строке 1370 «Нераспределенная прибыль (непокрытый убыток)» бухгалтерского баланса на 31.12.2019г. откорректирован в сторону увеличения на сумму возникших отложенных налоговых активов, образовавшихся в результате созданных в БУ оценочных обязательств на 3 577тыс.руб. и отложенных налоговых обязательств, образовавшихся в результате переквалификации постоянных разниц ранее начисленных с суммы амортизации по дооцененным ранее основным средствам и доходным вложениям на сумму 1 954т.р. Всего корректировка по данной строке проведена на общую сумму 44358тыс. руб., (38 827+3577+1954) с учетом ранее проведенной корректировки данного показателя на 31.12.2018г. (см. п.3 перечня проведенных корректировок).

8) Показатель по строке 1420 «Отложенные налоговые обязательства» бухгалтерского баланса на 31.12.2019г. увеличен на 3 400тыс.руб. на сумму возникшего отложенного налогового обязательства, образовавшегося от проведения Обществом на 31.12.2019г.

АО «Газпром бытовые системы»

Пояснения к бухгалтерскому балансу и отчету о финансовых результатах в годовой бухгалтерской (финансовой) отчетности за 2020 год.

дооценки основных средств и доходных вложений, уменьшен на сумму гашения отложенного обязательства в результате начисления амортизации по ранее дооцененным основным средствам и доходным вложениям на сумму 1954тыс. руб. Всего корректировка по данной строке проведена на общую сумму 55 658тыс. руб., (54212+3400-1954) с учетом ранее проведенной корректировки данного показателя на 31.12.2018г. (см. п.4 перечня проведенных корректировок).

тыс.руб.

Наименование показателя	Код строки	На 31.12.2019			На 31.12.2018		
		Сумма до корректировки	Корректировка	Сумма после корректировки	Сумма до корректировки	Корректировка	Сумма после корректировки
I. ВНЕОБОРОТНЫЕ АКТИВЫ							
Отложенные налоговые активы	1180	8 663	35 568	44 231	4 244	31 991	36 235
ИТОГО по разделу I	1100	1 490 774	35 568	1 526 342	1 467 179	31 991	1 499 170
БАЛАНС	1600	3 810 198	35 568	3 845 766	3 617 017	31 991	3 649 008
III. КАПИТАЛ И РЕЗЕРВЫ							
Переоценка внеоборотных активов	1340	424 341	(64 448)	359 893	407 488	(61 048)	346 440
Нераспределенная прибыль (непокрытый убыток)	1370	1 090 481	44 358	1 134 839	955 282	38 827	994 109
ИТОГО по разделу III	1300	3 474 475	(20 090)	3 454 385	3 308 101	(22 221)	3 285 880
IV. ДОЛГОСРОЧНЫЕ ОБЯЗАТЕЛЬСТВА							
Отложенные налоговые обязательства	1420	2 903	55 658	58 561	2 742	54 212	56 954
ИТОГО по разделу IV	1400	2 903	55 658	58 561	2 742	54 212	56 954
БАЛАНС	1700	3 810 198	35 568	3 845 766	3 617 017	31 991	3 649 008

Отчет о финансовых результатах

1) Показатель по строке 2412 «Отложенный налог на прибыль» отчета о финансовых результатах за 2019г. увеличен на сумму корректировки разниц образующихся от переоценки ОС и доходных вложений с постоянных на временные на 5531тыс.руб.

2) Показатель по строке 2530 «Налог на прибыль от операций, результат которых не включается в чистую прибыль периода» отчета о финансовых результатах за 2019г. увеличен на сумму отложенного налогового обязательства образовавшегося в результате переоценки основных средств и доходных вложений на 31.12.2019г. на сумму 3570тыс.руб.

тыс. руб.

Наименование показателя	Код строки	За 2019 год		
		Сумма до корректировки	Корректировка	Сумма после корректировки
Прибыль (убыток) до налогообложения	2300	329 162		329 162
Налог на прибыль, в т.ч.:	2410	(72 495)	5 531	(66 964)
текущий налог на прибыль	2411	(76 667)		(76 667)
отложенный налог на прибыль	2412	4 258	5 531	9 789
налог на прибыль прошлых лет	2413	(86)		(86)
Прочее	2460			
Чистая прибыль (убыток)	2400	256 667	5 531	262 198
Результат от переоценки внеоборотных активов	2510	17 852		17 852

АО «Газпром бытовые системы»

Пояснения к бухгалтерскому балансу и отчету о финансовых результатах в годовой бухгалтерской (финансовой) отчетности за 2020 год.

Налог на прибыль от операций, не включаемый в чистую прибыль (убыток) периода	2530	-	(3 570)	(3 570)
Совокупный финансовый результат периода	2500	274 519	1 961	276 480

В Отчете об изменениях капитала за 2020 год (раздел 2 «Корректировки в связи с изменением учетной политики и исправлением ошибок») показатели на 31 декабря 2019 года по строке «Корректировка в связи с изменением учетной политики» включают корректировки данных годовой бухгалтерской (финансовой) отчетности за 2018 и 2019 годы, проведенные в 2020 году.

В результате проведенных корректировок у Общества изменилась базовая прибыль на акцию за 2019г.

Наименование показателя	За 2019 год		
	Сумма до корректировки	Корректировка	Сумма после корректировки
Базовая прибыль (убыток) за отчетный год, тыс. руб.	256 667	5 531	262 198
Средневзвешенное количество обыкновенных акций в обращении в течение отчетного года, тыс. акций	1 881 629		1 881 629
Базовая прибыль (убыток) на акцию, в рублях	0,1364066	0,0029396	0,1393462

III. Раскрытие существенных показателей

Показатели на 31 декабря 2019 года, на 31 декабря 2018 года, а также за 2019 год приведены с учетом корректировок, раскрытых в разделе II в пункте 26 «Корректировка данных предшествующего отчетного периода»

27. Нематериальные активы и результаты исследований и разработок

Информация по разделу Нематериальные активы и результаты исследований и разработок дополняется таблицами 1.1 «Наличие и движение нематериальных активов», 1.2 «Первоначальная стоимость нематериальных активов, созданных самой организацией», 1.3 «Нематериальные активы с полностью погашенной стоимостью».

В отчетном году сроки полезного использования и способ начисления амортизации нематериальных активов не изменялись по сравнению с предыдущим отчетным периодом. В составе нематериальных активов числятся объекты с полностью погашенной стоимостью, такие как Патент на промышленный образец № 102783 «Плита кухонная» первоначальная стоимость составляет 31тыс.руб. и прочие НМА. Указанный объект не списан с бухгалтерского учета, поскольку Общество продолжает использовать его в своей деятельности. Патентное право распространяется на срок оплаты за поддержание в силе данного патента и дает возможность использовать его в деятельности предприятия, по состоянию на 31.12.2020 г., поддержание в силе данного патента оформлено сроком до 04.12.2025 г.

В составе нематериальных активов отражены объекты, созданные самой организацией это Патенты на промышленные образцы, товарные знаки – первоначальная стоимость указанных НМА составляет 118 тыс.руб.

28. Основные средства

Информация по разделу Основные средства дополняется таблицами 2.1 «Наличие и движение основных средств», 2.4 «Иное использование объектов основных средств» пояснений к бухгалтерскому балансу и отчету о финансовых результатах.

Основные средства, полученные в аренду.

В течение 2020года Обществом не заключались новые договоры аренды.

Основные средства, переданные в аренду.

Основные средства, переданные в аренду, переведенные на консервацию, находящиеся в процессе государственной регистрации, отражены в таблице 2.4 «Иное использование объектов основных средств» к бухгалтерскому балансу и отчету о финансовых результатах по остаточной стоимости.

Балансовая стоимость Объектов недвижимости, принятых в эксплуатацию и фактически используемых, находящихся в процессе государственной регистрации уменьшилась по сравнению с 31.12.2019г. на 4 143 тыс.руб. – сумму начисленной амортизации по объектам недвижимости за 2020год.

В течении 2020г. Обществом были заключены следующие договоры:

- аренды производственного оборудования(прессов);
- аренды транспортного средства без экипажа;
- субаренды офисных помещений;
- аренды рекламной конструкции(бренд-зоны)

Все вышеперечисленные договоры были заключены с дочерними компаниями Общества– ООО «Каневской завод газовой аппаратуры» и ООО «Газпром газомоторные системы». Стоимость аренды в год, по вновь заключенным договорам, составляет – 1 575 тыс.руб..

Переоценка основных средств

Переоценка основных средств по состоянию на 31 декабря 2020 года не проводилась в связи с незначительным изменением текущей (восстановительной) стоимости по сравнению с указанной стоимостью, определенной на дату последней переоценки.

29. Незавершенные капитальные вложения

Информация, дополнительно представленная к таблице 2.2 «Незавершенные капитальные вложения» пояснений к бухгалтерскому балансу и отчету о финансовых результатах.

В строке 1154 «Незавершенные капитальные вложения» бухгалтерского баланса отражены:

Показатель	тыс. руб.		
	На 31.12.2020	На 31.12.2019	На 31.12.2018
Незавершенное строительство	11 621	15 483	8 309
Незавершенные операции по капитальным вложениям в основные средства	12 753	4 890	3 862
Оборудование к установке	8 887	8 172	16 924

АО «Газпром бытовые системы»

Пояснения к бухгалтерскому балансу и отчету о финансовых результатах в годовой бухгалтерской (финансовой) отчетности за 2020 год.

Показатель	На 31.12.2020	На 31.12.2019	На 31.12.2018
Итого	33 261	28 545	29 095

30. Долгосрочные финансовые вложения

Информация по разделу Долгосрочные финансовые вложения дополняется таблицей 3.1 «Наличие и движение финансовых вложений» пояснений к бухгалтерскому балансу и отчету о финансовых результатах в части долгосрочных финансовых вложений.

В составе долгосрочных финансовых вложений Общества отражена:

- стоимость доли в уставном капитале ООО «Каневской завод газовой аппаратуры»;
- стоимость доли в уставном капитале ООО «Газпром газомоторные системы»;
- стоимость акций АО «Волгогазоаппарат».

Данные по статье «Инвестиции в дочерние общества» (строка 1171) бухгалтерского баланса приведены по первоначальной стоимости.

Величина вложения в уставный капитал ООО «Каневской завод газовой аппаратуры» составляет 352 000 тыс.руб. По состоянию на 31.12.2020г., 31.12.2019г. и 31.12.2018г. резерв под обесценение не создавался, в соответствии с заключением комиссии по результатам инвентаризации на текущую дату. Комиссией изучена бухгалтерская (финансовая) отчетность и величина стоимости чистых активов ООО «Каневской завод газовой аппаратуры», которая составила по состоянию на 31.12.2020г. 303 133тыс.руб., по состоянию на 31.12.2019г. 290 647тыс.руб. и по состоянию на 31.12.2018г. 303 084тыс.руб. соответственно, что существенно превышает величину уставного капитала.

Чистая прибыль ООО «Каневской завод газовой аппаратуры» составила за 2020г. 15 056 тыс.руб., за 2019г. 2 570 тыс.руб., за 2018г. 15 007 тыс.руб.. Обществом в 2020г. были получены от ООО «Каневской завод газовой аппаратуры» дивиденды за 2019год в размере 2 570 тыс.руб..

В июле 2020г. Обществом был внесен вклад в уставный капитал ООО «Газпром газомоторные системы» в размере 10 270 тыс.руб., доля Общества составляет более 60процентов. Стоимость чистых активов ООО «Газпром газомоторные системы» на 31.12.2020г. составила – 28 844 тыс.руб., чистая прибыль – 13 044 тыс.руб..

По результатам проведенной инвентаризации финансовых вложений комиссия не видит признаков обесценения финансовых вложений и необходимости создания резерва под их обесценение.

По строке 1170 «Финансовые вложения» бухгалтерского баланса, в том числе отражены:

Показатель	тыс. руб.					
	Долгосрочные финансовые вложения			в том числе финансовые вложения со сроком погашения от 1 до 3 лет		
	на 31.12.20 г.	на 31.12.19 г.	на 31.12.18 г.	на 31.12.20 г.	на 31.12.19 г.	на 31.12.18 г.
1	2	3	4	5	6	7
Прочие финансовые вложения, по которым текущая рыночная стоимость не определяется	362 343	352 073	352 073	-	-	-

31. Материалы и товары для перепродажи

АО «Газпром бытовые системы»

Пояснения к бухгалтерскому балансу и отчету о финансовых результатах в годовой бухгалтерской (финансовой) отчетности за 2020 год.

Информация по разделу Материалы и товары для перепродажи дополняется таблицей 4.1 «Наличие и движение запасов» пояснений к бухгалтерскому балансу и отчету о финансовых результатах.

Учитывая, что текущая рыночная стоимость производимой Обществом продукции (работ, услуг) соответствует или превышает ее фактическую себестоимость, а также принимая во внимание изменение цены или фактической себестоимости, непосредственно связанные с событиями после отчетной даты, подтверждающими существовавшие на отчетную дату условия ведения хозяйственной деятельности, резерв под снижение стоимости материально-производственных запасов, используемых при производстве указанной продукции (выполнении работ, оказании услуг) не создавался.

32. Расходы будущих периодов

В составе расходов будущих периодов отражены следующие расходы, произведенные в соответствующем отчетном периоде, но относящиеся к последующим отчетным периодам.

Наименование вида расходов	На 31.12.2020 г.		На 31.12.2019 г.		На 31.12.2018 г.	
	Долгосрочная часть	Краткосрочная часть	Долгосрочная часть	Краткосрочная часть	Долгосрочная часть	Краткосрочная часть
Затраты на приобретение программного обеспечения	401	324	795	236	795	181
Прочие	22 011	-	-	-	-	-
ИТОГО	22 412	324	795	236	795	181

Указанные суммы отражены в бухгалтерском балансе по строкам 1190 «Прочие внеоборотные активы» и 1260 «Прочие оборотные активы» соответственно.

33. Дебиторская задолженность

Информация по разделу Дебиторская задолженность дополняется таблицей 5.1 «Наличие и движение дебиторской задолженности» и 5.2 «Просроченная дебиторская задолженность» бухгалтерского баланса и отчета о финансовых результатах.

В таблице 5.1 «Наличие и движение дебиторской задолженности», представляемой в составе пояснений к бухгалтерскому балансу и отчету о финансовых результатах, данные раскрываются без исключения дебиторской задолженности, поступившей и погашенной (списанной) в одном отчетном периоде.

В составе показателя «Авансы выданные» (строки 1233 и 1238 бухгалтерского баланса) отражена сумма денежных средств по предстоящим расчетам за товары, работы, услуги, уплаченных другим организациям и физическим лицам в соответствии с условиями договоров.

Сумма авансов, перечисленных для приобретения основных средств, в частности, производственного оборудования, и отраженных в составе прочих внеоборотных активов в строке 1190 бухгалтерского баланса, составляет:

- на 31 декабря 2020 г. 30 574 тыс. руб.
- на 31 декабря 2019 г. 4 644 тыс. руб.
- на 31 декабря 2018 г. 3 392 тыс. руб.

АО «Газпром бытовые системы»

Пояснения к бухгалтерскому балансу и отчету о финансовых результатах в годовой бухгалтерской (финансовой) отчетности за 2020 год.

В составе прочей дебиторской задолженности по строкам 1234 и 1239 бухгалтерского баланса отражены:

Вид задолженности	тыс. руб.		
	На 31.12.2020 г.	На 31.12.2019 г.	На 31.12.2018 г.
Переплата по налогам и сборам	12 242	219	8 381
Предоплата за услуги страхования, подписку, неисключительные права пользования и т.п.	3 003	1 070	1 796
Задолженность Фонда социального страхования по больничным листам	3 113	619	-
Расчеты по претензиям	23	1 198	-
Проведение экспертизы промышленной безопасности	45	315	-
Предоплата за услуги таможни	10 930	318	235
Предоплата за программное обеспечение	575	339	9 532
Сертификаты	1 575	1 171	1 325
Задолженность по выплате процентов, начисленных по договору займа	8 612	2 319	395
Предоплаты по договорам подряда		-	600
Переплата по договорам аренды	560	-	-
Другие дебиторы	417	753	1 350
Итого:	41 095	8 321	23 614

34. Краткосрочные финансовые вложения

Информация по разделу «Краткосрочные финансовые вложения» дополняется таблицей 3.1 «Наличие и движение финансовых вложений» пояснений к бухгалтерскому балансу и отчету о финансовых результатах в части краткосрочных финансовых вложений.

По стр. 1241 отражен заем, выданный по договору с ПАО «Газпром». Срок договора по 31 декабря 2020г. (с возможной пролонгацией). Заем предоставляется краткосрочными траншами, за основу для определения процентных ставок по траншам берется ставка MosPrime на дату выдачи транша, скорректированная на премию за кредитный риск. В течение 2020г. премия за кредитный риск составляла 0,16. Задолженность по договору займа на 31.12.2020г. составила 517 810 тыс.руб., на 31.12.2019г. составила 403 151 тыс.руб., на 31.12.2018г. составляла 84 473тыс.руб.

В течение 2020года займы другим лицам не предоставлялись.

35. Прочие оборотные активы

В составе прочих оборотных активов отражены долгосрочные активы для продажи в сумме:

На 31 декабря 2020г. - 18 337 тыс.руб.

36. Капитал и резервы

Уставный капитал

Уставный капитал составляет 1 881 629 тыс. руб. и состоит из обыкновенных именных акций номинальной стоимостью 1 рубль каждая.

АО «Газпром бытовые системы»

Пояснения к бухгалтерскому балансу и отчету о финансовых результатах в годовой бухгалтерской (финансовой) отчетности за 2020 год.

Акционеры	Обыкновенные акции	
	Количество, штук	Номинальная стоимость акций, руб.
Акционеры, всего:	1 881 629 000	1 881 629 000
В том числе:		
владельцы более 5% акций:		
юридические лица:	1 881 614 136	1 881 614 136
ПАО «Газпром»	1 881 614 136	1 881 614 136
физические лица:	14 864	14 864
ИТОГО:	1 881 629 000	1 881 629 000

По состоянию на 31 декабря 2020 г. уставный капитал Общества полностью оплачен. В течение 2020 года величина уставного капитала не менялась.

Добавочный капитал

В состав добавочного капитала по строке 1340 бухгалтерского баланса Общества включает: тыс. руб.

Наименование капитала	На 31.12.20 г.	На 31.12.19 г.	На 31.12.18 г.
Дооценка объектов основных средств	359 192	359 893	346 440

По строке 1340 «Переоценка внеоборотных активов» бухгалтерского баланса отражается сумма дооценки в результате проведенной переоценки внеоборотных активов.

Резервный капитал

Уставом Общества предусмотрено создание резервного капитала в размере 15% от величины уставного капитала Общества. Согласно Решению общего собрания акционеров по итогам работы Общества за 2019 год чистая прибыль Общества в размере 12 833,35 тыс. руб. была направлена на формирование резервного капитала. По состоянию на 31 декабря 2020 г. величина резервного капитала составила 4,83% от величины уставного капитала.

Согласно Решению собрания акционеров по итогам работы Общества за истекший год были начислены дивиденды, подлежащие выплате акционерам:

- за 2019 г. 147 338 тыс. руб.
- за 2018 г. 108 151 тыс. руб.
- за 2017 г. 170 266 тыс. руб.

По состоянию на 31 декабря 2020г. Общество не имеет задолженности перед акционерами по выплате дивидендов. Начисленные дивиденды выплачены акционерам полностью.

37. Кредиты и займы

Общая сумма краткосрочных займов, полученных, составила:

Период получения	тыс. руб.	
	Кредиты	Займы
2020 год	-	-
2019 год	-	166 756
2018 год	-	-

АО «Газпром бытовые системы»

Пояснения к бухгалтерскому балансу и отчету о финансовых результатах в годовой бухгалтерской (финансовой) отчетности за 2020 год.

Общая сумма краткосрочных займов погашенных (без учета начисленных процентов) составила:

Период погашения	Кредиты	Займы
2020 год	-	
2019 год	-	166 756
2018 год	-	-

тыс. руб.

Задолженность по заемным средствам по состоянию на отчетную дату отсутствует.

Процентные ставки по заемным средствам варьировались:

Вид заемных средств	2020 год	2019 год	2018 год
Краткосрочные займы	-	от 8,78 до 9,16	-

проценты

Информация о возможности Общества на отчетную дату привлечь дополнительные денежные средства приведена в пояснении «Информация, связанная с использованием денежных средств».

38. Информация, связанная с использованием денежных средств

С 2019 года, в связи с присоединением Общества к единому финансовому Пулу компаний группы Газпром, размещение денежных средств на депозитных счетах не осуществляется. Обществом в течение 2018г. осуществлялось размещение денежных средств на депозитных счетах в Северо-Западном банке, Западно-Уральском банках ПАО Сбербанк и АО АБ "РОССИЯ".

Показатели	2020 год	2019 год	2018 год
Размещено на депозитных счетах	-	-	760 736
Возвращено с депозитных счетов	-	-	795 370
Остаток на депозитных счетах на отчетную дату	-	-	-
Полученный доход от размещения денежных средств на депозитных счетах	-	-	717

тыс.руб.

В соответствии с условиями договора займа с ПАО «Газпром» в 2020г., в случае необходимости, возможно привлечение Обществом денежных средств в размере не более 500млн.рублей. Договор займа, действовавший в 2019г. и 2018 годах, аналогичен по условиям предоставления займа.

39. Налогообложение

Налог на прибыль

Для целей исчисления налога на прибыль доходы признаются в том отчетном (налоговом) периоде, в котором они имели место, независимо от фактического поступления денежных средств, иного имущества (работ, услуг) и (или) имущественных прав (метод начисления).

Для целей бухгалтерского учета изменения в бухгалтерской отчетности в части налоговых расчетов, относящиеся как к отчетному году, так и к предшествовавшим периодам, производятся в отчетности, составляемой за отчетный период, в котором были обнаружены искажения ее данных. (п. 39 Положения по ведению бухгалтерского учета и бухгалтерской

АО «Газпром бытовые системы»

Пояснения к бухгалтерскому балансу и отчету о финансовых результатах в годовой бухгалтерской (финансовой) отчетности за 2020 год.

отчетности в Российской Федерации, утвержденного Приказом Министерства Финансов Российской Федерации от 29 мая 1998г. №34н).

В связи с этим доходы и расходы прошлых лет, выявленные в отчетном году, отражаются в составе строк 2340 «Прочие доходы» и 2350 «Прочие расходы» Отчета о финансовых результатах отчетного года, а также в составе других строк указанного отчета следующим образом:

Отдельные показатели Отчета о финансовых результатах

Таблица 1

№ строки формы № 2	Наименование статьи/показателя	За 2020 год			За 2019 год			итого в отчете о финансовых результатах
		данные текущего года	данные прошлых лет	итого в отчете о финансовых результатах	данные текущего года	данные прошлых лет	итого в отчете о финансовых результатах	
1	2	3	4	5	6	7	8	
2300	Прибыль (убыток) до налогообложения	273 961	-	273 961	329 162	-	329 162	
	Условный расход (условный доход) по налогу на прибыль	54 278	-	54 278	62 831	-	62 831	
2411	Текущий налог на прибыль	(65 139)	X	(65 139)	(76 667)	X	(76 667)	
2412	Отложенный налог на прибыль	3 667	-	3 667	9 789	-	9 789	
2413	Налог на прибыль прошлых лет	X	(115)	(115)	X	(86)	(86)	
2460	Прочее	-	(6)	(6)	-	-	-	
2400	Чистая прибыль (убыток)	212 489	(121)	212 368	262 284	(86)	262 198	

тыс. руб.

АО «Газпром бытовые системы»

Пояснения к бухгалтерскому балансу и отчету о финансовых результатах в годовой бухгалтерской (финансовой) отчетности за 2020 год.

В соответствии с Положением по бухгалтерскому учету «Учет расчетов по налогу на прибыль» (ПБУ 18/02) Общество отразило в бухгалтерском учете, а также Отчете о финансовых результатах за 2020 год следующие показатели:

Таблица 2

тыс. руб.

№ п/п	Наименование показателя	Сумма	
		За 2020 год	За 2019 год
1	Прибыль (убыток) до налогообложения - всего	273 961	329 162
1.1	в том числе:		
	облагаемая по ставке 20%	271 391	314 155
1.2	облагаемая по ставке 0%	2 570	15 007
2	Условный расход (доход) по налогу на прибыль	54 278	62 831
2.1	в том числе:		
	рассчитанный по ставке 20%	54 278	62 831
	рассчитанный по ставке 0%	0	0
3	Постоянный налоговый расход (доход)	7 194	4 047
4	Расход (доход) по налогу на прибыль	(61 587)	(66 964)
5	Отложенный налог на прибыль	3 667	9 789
5.1	В том числе обусловленный: возникновением (погашением) временных разниц в отчетном периоде	3 667	9 789
5.2	изменением правил налогообложения, изменениями применяемых налоговых ставок	-	-
5.3	признанием (списанием) отложенных налоговых активов в связи с изменением вероятности того, что организация получит налогооблагаемую прибыль в последующих отчетных периодах	-	-
6	Текущий налог на прибыль	(65 139)	(76 667)
7	Налог на прибыль прошлых лет	(115)	(86)

40. Кредиторская задолженность

Информация по разделу дополняется табличными формами 5.3 «Наличие и движение кредиторской задолженности» и 5.4 «Просроченная кредиторская задолженность» пояснений к бухгалтерскому балансу и отчету о финансовых результатах.

В табличной форме 5.3 «Наличие и движение кредиторской задолженности», представляемой в табличной форме пояснений к бухгалтерскому балансу и отчету о финансовых результатах данные раскрываются без исключения кредиторской задолженности, погашенной (списанной) в одном отчетном периоде.

По строке 1527 «Авансы полученные» бухгалтерского баланса отражены авансы полученные:

- на 31 декабря 2020 г. 3 333 тыс. руб.
- на 31 декабря 2019 г. 1 613 тыс. руб.
- на 31 декабря 2018 г. 2 331 тыс. руб.

Авансы приведены за минусом налога на добавленную стоимость, который составляет:

- на 31 декабря 2020 г. 504 тыс. руб.
- на 31 декабря 2019 г. 272 тыс. руб.
- на 31 декабря 2018 г. 213 тыс. руб.

АО «Газпром бытовые системы»

Пояснения к бухгалтерскому балансу и отчету о финансовых результатах в годовой бухгалтерской (финансовой) отчетности за 2020 год.

41. Расходы по обычным видам деятельности

Информация, дополнительно представленная к таблице 6 «Затраты на производство» пояснений к бухгалтерскому балансу и отчету о финансовых результатах.

тыс.руб.

Вид расхода по обычным видам деятельности	2020 г.	2019 г.
Транспортные расходы	69 822	90 212
Расходы на рекламу	3 292	7 605
Расходы на хранение	60	586
Расходы на оплату труда	40 456	43 326
Командировочные расходы	517	2 032
Маркетинговые расходы	3 510	499
Приобретение ПО, содержание вычислительной техники, канцелярских, хозяйственных товаров, приобретение мебели	802	90
Амортизация	1 319	1 274
Премии дилерам	246 840	263 224
Услуги связи	107	194
Расходы выплату вознаграждения комиссионера, агента	1 755	2 075
Начисление экологического сбора	47 288	30 871
Информационные, консультационные услуги	435	652
Иные коммерческие расходы	2 442	1 759
ИТОГО по строке 2210 «Коммерческие расходы» отчета о финансовых результатах	418 645	444 399
Расходы на оплату труда управленческому персоналу Общества	184 042	200 595
Расходы по аренде	20 116	15 982
Услуги сторонних организаций, коммунальные услуги	1 406	3 710
Амортизация	9 172	7 730
Налоги, сборы и госпошлина (транспортный и земельный налог, др.)	3 343	1 456
Консультационные и информационные услуги	3 689	1 989
Расходы на содержание, эксплуатацию и ремонт зданий и помещений и вычислительной техники, приобретение мебели	4 319	5 958
Командировочные расходы	671	4 550
Материальные расходы	1 962	2 482
Услуги связи, почтовые расходы	2 980	2 634
Содержание автотранспорта	10 875	12 290
Производственное обучение сотрудников	339	690
Расходы на охрану	53	118
Расходы на аудиторские услуги	1 115	1 145
Расходы на медицинское страхование	2 670	2 115
Услуги вспомогательных цехов	13 970	15 208
Представительские расходы	151	169
Приобретение программного обеспечения	2 393	2 471
Сублицензионное право на товарный знак	434	378
Расходы на энергоресурсы	3 897	405
Иные управленческие расходы	1 145	1 344
ИТОГО по строке 2220 «Управленческие расходы» отчета о финансовых результатах	268 742	283 419

АО «Газпром бытовые системы»

Пояснения к бухгалтерскому балансу и отчету о финансовых результатах в годовой бухгалтерской (финансовой) отчетности за 2020 год.

Доля управленческих расходов в расходах по обычным видам деятельности составляет:
 в 2020 г. 6,43 %
 в 2019 г. 6,75 %

42. Прочие доходы и расходы

тыс. руб.

Наименование видов прочих доходов и расходов	2020 г.		2019 г.	
	Доходы	Расходы	Доходы	Расходы
Начисленные/уплаченные по займам проценты	25 900	-	17 832	(320)
Продажа и покупка иностранной валюты, разницы курсов	-	(358)	-	(1 669)
Продажа иных активов	78 237	(73 913)	81 407	(79 236)
Изменение резервов по сомнительным долгам, под обесценение МПЗ всего	95	(9 775)	407	-
Дивиденды полученные	2 570	-	15 007	-
Восстановление оценочных обязательств по отпускам, вознаграждениям за год и др.	6 405	-	2 076	-
Курсовые разницы	10 783	(10 419)	896	(1 634)
Прибыли/убытки прошлых лет (возвраты)	11 540	(14 619)	8 565	(10 517)
Налоги (налог на имущество, др.)	-	(8 533)	-	(8 939)
Выплаты членам Совета директоров, ревизионной комиссии, иные премии	-	(31 886)	-	(30 753)
Оплата нерабочих дней по Указу Президента №206 от 25.03.20г. 239 от 02.04.20г.	-	(5 156)	-	-
Списание ОС, МПЗ, дебиторской задолженности	1 105	(8 534)	-	(663)
Услуги банка	-	(715)	-	(470)
Расходы социального характера	-	(5 747)	-	(5 667)
Командировочные расходы	-	(326)	-	(633)
Госпошлина по судебным искам	313	(185)	-	(200)
Доходы по претензиям	6 565	-	15 299	-
Прочие	2 407	(2 143)	4 370	(5 723)
Итого прочие доходы/расходы	145 920	(172 309)	145 859	(146 424)

Доходы и расходы, связанные с продажей/покупкой валюты и с начислением резерва по сомнительным долгам за 2020г. и 2019 г. соответственно, представлены в отчетности Общества свернуто, за исключением суммы восстановленного в течение отчетного года резерва по исполненным должниками обязательствам по задолженности, под которую ранее был создан резерв.

43. Прибыль (убыток) на акцию

Базовая прибыль (убыток) на акцию отражает часть прибыли отчетного года, причитающейся акционерам – владельцам обыкновенных акций. Она рассчитана как отношение базовой прибыли (убытка) за отчетный год к средневзвешенному количеству обыкновенных акций в обращении в течение отчетного года.

Показатель	2020 г.	2019 г.
Базовая прибыль (убыток) за отчетный год, тыс. руб.	212 368	262 198
Средневзвешенное количество обыкновенных акций в обращении в течение отчетного года, тыс. акций	1 881 629	1 881 629
Базовая прибыль (убыток) на акцию, в рублях	0,1128639	0,1393462

Общество не проводило в 2020 году дополнительную эмиссию обыкновенных акций. Общество также не имело ценных бумаг, условиями выпуска которых предусматривалась их конвертация в дополнительное количество обыкновенных акций, и не было какого-либо события, связанного с увеличением количества обыкновенных акций. Поэтому Общество не проводит расчет разводненной прибыли (убытка) на акцию.

44. Дочерние и зависимые общества

Общество не составляет сводную бухгалтерскую отчетность, поскольку головная организация ПАО «Газпром», которой принадлежит 99,99% уставного капитала Общества, не требует ее составления.

Информация о дочерних обществах АО «Газпром бытовые системы» представлена в таблице:

№ п/п	Наименование и организационно-правовая форма	Доля участия на 31.12.20г., %	Доля участия на 31.12.19г., %	Место нахождения	Основной вид деятельности	Чистые активы на 31.12.20г., тыс. руб.	Чистая прибыль за 2020 год, тыс. руб.	Доходы от участия за 2019 год, тыс. руб.
	1	2	3	4	5	6	7	8
1.	АО «Волгогазоаппарат»	53,2	53,2	400012, г.Волгоград, ул.Новодвинская	Производство БГА	68 665	(60 540)	-
2.	ООО «Каневской завод газовой аппаратуры»	100,0	100,0	353730, Краснодарский край, ст.Каневская, Промзона	Производство БГА	303 133	15 056	2 570
3.	ООО «Газпром газомоторные системы»	65,0	-	195027 г.Санкт-Петербург, пр-кт Металлистов, д.7, лит.А, оф.212	Производство частей, принадлежностей для а/т средств, не включенных в другие группировки	28 844	13 044	-

45. Информация о связанных сторонах

Операции с организациями Группы Газпром

Общество контролируется публичным акционерным обществом «Газпром» и входит в Группу Газпром, состоящую из ПАО «Газпром» и его дочерних обществ.

Полный перечень организаций, которые также, как и Общество, контролируются одним и тем же юридическим лицом (ПАО «Газпром») с связи с чем являются связанными сторонами Обществу, отражен на сайте <http://www.gazprom.ru/investors/disclosure/affiliates/>

В отчетном году Общество осуществляло операции по продаже продукции, товаров, выполнению работ, оказанию услуг следующим организациям Группы Газпром:

тыс. руб.

Наименование и организационно-правовая форма связанной стороны	Характер операций	Выручка от продаж (без НДС)	
		2020 г.	2019 г.
АО «Газпром газораспределение Великий Новгород»	Реализация газовых плит	1 250	4 142
ООО «Газпром газораспределение Барнаул»	Реализация газовых плит	2 460	-
АО «Газпром газораспределение Брянск»	Реализация газовых плит	1 082	3 957
АО «Газпром газораспределение Иваново»	Реализация газовых плит	1 695	3 064
ЗАО СП «Брестгазоаппарат»	Реализация профиля латунного	21 384	14 749
АО «Газпром газораспределение Ижевск»	Реализация газовых плит	500	1 875
ООО «Газпром газораспределение Йошкар-Ола»	Реализация газовых плит	2 853	2 452
АО «Газпром газораспределение Курск»	Реализация газовых плит	836	1 795
АО «Газпром газораспределение Уфа»	Реализация газовых плит	-	63 432
АО «Газпром газораспределение Оренбург»	Реализация газовых плит	6 820	8 481
ООО «Газпром газораспределение Тула»	Реализация газовых плит	270	1 514
ПАО «Газпром»	Проведение инвентаризации	4	4
ООО «Газпром трансгаз Чайковский»	Транспортировка по сетям теплоэнергии, технической воды	2 199	2 394
АО «Рязаньгоргаз»	Реализация газовых плит	1 661	1 649
АО «Газпромбанк»	Аренда помещения	10	10
Прочие	Реализация газовых плит	18	182
Всего		43 042	109 700

В отчетном году Общество приобретало услуги (товары, работы) следующих организаций Группы Газпром:

- ПАО «Газпром» - по предоставлению имущества в аренду и по предоставлению права пользования программами для ЭВТ, проведение тендеров в рамках закона о конкурентных закупках
- ООО «Газпром межрегионгаз» - сублицензионный договор на использование товарных знаков МГГ;
- ООО «Газпром межрегионгаз Ижевск» - приобретение газа для производственных нужд;

АО «Газпром бытовые системы»

Пояснения к бухгалтерскому балансу и отчету о финансовых результатах в годовой бухгалтерской (финансовой) отчетности за 2020 год.

- ООО «Газпром трансгаз Чайковский» - обучение по работе с опасными объектами, приобретение теплоэнергии, хозяйственной воды;
- АО «Газпром газораспределение Ижевск, Оренбург» - ремонт и переподключение газовых сетей;
- ООО «Газпром межрегионгаз Пермь» - приобретение газа для производственных нужд;
- ООО «Газпром межрегионгаз Владимир» - приобретение газа для производственных нужд;
- ООО «Газпромнефть корпоративные продажи» - приобретение топлива для служебных автомобилей;
- Корпоративный институт Газпром-услуги по производственному обучению и повышению квалификации сотрудников;
- Автопредприятие ПАО «Газпром» - аренда а/транспортных средств без экипажа, услуги ремонта и т/о автомобилей Общества;
- АО «Газпром закупки» - проведение тендеров на заключение договоров;
- АО «Газпром газораспределение Владимир» - услуги по техобслуживанию газопровода;
- ООО «Межрегионгаз Технологии» - поставка ТМЦ;
- филиалы АО ДРАГА в г. Санкт-Петербург и г. Волгоград – ведение реестра акционеров

тыс. руб.

Наименование и организационно-правовая форма связанной стороны	Стоимость полученных товаров, работ, услуг (без НДС)	
	2020 г.	2019 г.
ПАО «Газпром»	44	260
ООО «Газпром газораспределение Оренбург»	1 349	1 604
ООО «Газпром трансгаз Чайковский»	9 490	10 281
ООО «Газпром межрегионгаз Пермь»	5 070	5 416
ООО «Газпром межрегионгаз Владимир»	4 021	4 753
АО «Газпром газораспределение Владимир»	132	114
ЗАО СП «Брестгазоаппарат»	-	14 899
ООО «Газпром межрегионгаз»	378	378
АО ДРАГА филиалы Спб, Волгоград	277	-
ООО «Газпромнефть- корпоративные продажи»	420	568
Автопредприятие ПАО «Газпром»	558	293
Корпоративный институт Газпром	-	72
ООО «Межрегионгаз Технологии»	12 509	33 081
АО «Газпром закупки»	4 420	2 223
ООО «Газпромнефть СМ»	450	295
АО «Газпромбанк»	216	33
Филиал банка ГПБ (АО) Северо-Западный	186	
Прочие	3	5
Всего	39 523	74 305

Расчеты с организациями Группы Газпром осуществляются в рублях (за исключением ЗАО СП «Брестгазоаппарат» расчеты с которым осуществляются в евро).

Задолженность организаций Группы Газпром перед Обществом, отраженная в бухгалтерском балансе, составила:

тыс. руб.

АО «Газпром бытовые системы»

Пояснения к бухгалтерскому балансу и отчету о финансовых результатах в годовой бухгалтерской (финансовой) отчетности за 2020 год.

Наименование и организационно-правовая форма связанной стороны	Дебиторская задолженность (платежи по которой ожидаются более чем 12 месяцев после отчетной даты) (стр. 1231)			Дебиторская задолженность (платежи по которой ожидаются в течение 12 месяцев после отчетной даты) (стр. 1235)		
	на 31.12.20 г.	на 31.12.19 г.	на 31.12.18 г.	на 31.12.20 г.	на 31.12.19 г.	на 31.12.18 г.
ПАО «Газпром»	-	-	-	8 612	2 319	395
АО «Газпром газораспределение Брянск»	-	-	-	-	1 595	-
АО «Газпром газораспределение Великий Новгород»	-	-	-	-	1 574	-
ПАО «Газпром газораспределение Уфа»	-	-	-	2 911	11 542	-
АО Рязаньгоргаз	-	-	-	1 994	-	-
АО «Газпром газораспределение Йошкар-Ола»	-	-	-	1 488	-	329
АО «Газпром межрегионгаз Владимир»	-	-	-	649	-	596
ООО «Газпром трансгаз Чайковский»	-	-	-	634	320	454
ОАО «Газпром газораспределение Оренбург»	-	-	-	641	348	194
ООО «Газпром межрегионгаз Пермь»	-	-	-	-	112	1
ООО «Газпром межрегионгаз Владимир»	-	-	-	-	464	-
ООО «Газпромнефть – корпоративные продажи»	-	-	-	47	16	3
Другие дочерние общества	-	-	-	58	-	17
Всего	-	-	-	17 034	18 290	1 989

В 2020 году в учете Общества не числилась дебиторская задолженность по операциям с организациями Группы Газпром, по которой истек срок исковой давности, а также другие долги, нереальные для взыскания (аналогично 2019 году).

Задолженность Общества по расчетам с организациями Группы Газпром, отраженная в бухгалтерском балансе, составила:

Наименование и организационно-правовая форма связанной стороны	Прочие долгосрочные обязательства (стр. 1450)			Краткосрочная кредиторская задолженность (стр. 1500)		
	на 31.12.20 г.	на 31.12.19 г.	на 31.12.18 г.	на 31.12.20 г.	на 31.12.19 г.	на 31.12.18 г.
ПАО «Газпром»	-	-	-	1	32	26 388
Автопредприятие ПАО Газпром	-	-	-	131	71	15
АО «Газпром закупки»	-	-	-	402	-	-
ЗАО СП «Брестгазоаппарат»	-	-	-	-	-	12 003
ООО «Газпром межрегионгаз» г. Владимир	-	-	-	-	-	153
ООО «Газпром трансгаз Чайковский»	-	-	-	1 368	776	1 115
АО «Газпром газораспределение Великий Новгород»	-	-	-	-	-	10

АО «Газпром бытовые системы»

Пояснения к бухгалтерскому балансу и отчету о финансовых результатах в годовой бухгалтерской (финансовой) отчетности за 2020 год.

ООО «Межрегионгаз технологии»	-	-	-	2 627	7 816	-
Газпром газораспределение Йошкар-Ола ООО				-	20	-
Всего	-	-	-	21 563	8 715	39 684

Задолженность организаций Группы Газпром по займам, полученным ими, составила:

тыс. руб.

Наименование и организационно-правовая форма связанной стороны	Займы, предоставленные организациям на срок более 12 месяцев (стр. 1174)			Займы, предоставленные на срок менее 12 месяцев (стр. 1241)		
	на 31.12.20 г.	на 31.12.19 г.	на 31.12.18 г.	на 31.12.20 г.	на 31.12.19 г.	на 31.12.18 г.
ПАО «Газпром»	-	-	-	517 810	403 151	84 473
Всего	-	-	-	517 810	403 151	84 473

Сумма процентов, начисленных по займам, выданным Обществом организациям Группы Газпром за 2020г. составила -25 900тыс.руб., за 2019г. – 13 902тыс.руб, за 2018г. - 829тыс.руб.

Общество выдавало займы организациям Группы Газпром в 2020 году по ставкам MosPrime, скорректированным на премию за кредитный риск, в интервале от 4,26% до 6,89%.

В течении 2020г. Общество не привлекало заемные средства от организаций Группы Газпром. В годы, предшествующие отчетному, привлечение заемных средств составило:

в 2019 году 166 756 тыс. руб.

в 2018 году -- тыс. руб.

Общая сумма погашенных займов (без учета начисленных процентов) составила:

в 2019 году 166 756 тыс. руб.

в 2018 году -- тыс. руб.

Операции с прочими связанными сторонами

№	Наименование и организационно-правовая форма связанной стороны	Вид отношений
1	«Газпромбанк» (АО)	Прочая связанная сторона
2	АО «СОГАЗ»	Прочая связанная сторона

У Общества и его обособленных подразделений открыты расчетные и валютные счета в филиалах «Газпромбанка» (АО) которые используются для выплаты заработной платы и вознаграждений сотрудникам Общества, расчетов с покупателями, поставщиками, в том числе нерезидентами, прочими дебиторами и кредиторами, как юридическими, так и физическими лицами. Дебетовый оборот по счету в 2020году составил 1 871 218тыс.руб., кредитовый – 1 871 081тыс.руб.

АО «СОГАЗ» оказывает Обществу услуги страхования автотранспорта, добровольного медицинского страхования, страхования ответственности владельца опасного объекта. Всего в 2020году заключено договоров на сумму 4 315,81тыс.руб., в 2019году на сумму- 3 756,5тыс.руб.

Информация о денежных потоках организации с обществами Группы Газпром, а также с основными, дочерними и зависимыми организациями

АО «Газпром бытовые системы»

Пояснения к бухгалтерскому балансу и отчету о финансовых результатах в годовой бухгалтерской (финансовой) отчетности за 2020 год.

тыс. руб.

№	Название строки	За отчетный период	Из графы 3, в том числе с обществами Группы Газпром	Из графы 3, в том числе по основному, дочерним и зависимым организациям	За аналогичный период предыдущего года	Из графы 6, в том числе с обществами Группы Газпром	Из графы 6, в том числе по основному, дочерним и зависимым организациям
1	2	3	4	5	6	7	8
4101	Денежные потоки от текущих операций						
4110	Поступления – всего	4 141 312	79 243	109 488	4 717 354	77 582	126 718
4111	от продажи продукции, товаров, работ и услуг	4 049 605	78 889	105 377	4 548 437	76 908	118 160
4112	арендные платежи, лицензионные платежи, роялти, комиссионные и иные аналогичные платежи	4 195	17	3 946	8 316	57	7 916
4119	прочие поступления	87 512	337	165	160 601	617	642
4131	в т.ч. от продажи иного имущества	67 377	-	-	82 622	-	-
4135	в т.ч. косвенные налоги по текущей деятельности	-	-	-	66 747	-	-
4159	в т.ч. прочие поступления	20 135	337	165	11 232	617	642
4120	Платежи – всего	(3 798 402)	(40 444)	(877 518)	(4 298 844)	(80 584)	(750 756)
4121	поставщикам (подрядчикам) за сырье, материалы, работы, услуги	(2 697 834)	(33 697)	(862 619)	(3 094 383)	(71 629)	(677 021)
4122	в связи с оплатой труда работников	(689 586)	-	-	(705 200)	-	-
4123	проценты по долговым обязательствам	-	-	-	(320)	-	(320)
4124	на оплату налога на прибыль организаций	(82 840)	-	-	(63 203)	-	-
4129	прочие платежи	(328 142)	(6 747)	(14 899)	(435 738)	(8 955)	(73 415)
4144	в т.ч. прочие налоги и сборы	(60 961)	-	-	(26 267)	-	-
4145	в т.ч. на выдачу авансов	(58 156)	(590)	(14 381)	(111 537)	(107)	(73 735)
4147	в т.ч. косвенные налоги по текущей деятельности	(21 380)	-	-	-	-	-
4199	в т.ч. прочие выплаты	(187 645)	(6 157)	(518)	(297 934)	(8 848)	(320)
4100	Сальдо денежных потоков от текущих операций	342 910	38 799	(768 030)	418 510	(3 002)	(624 038)
4201	Денежные потоки от инвестиционных операций						
4210	Поступления - всего	23 620	-	22 428	54 633	-	54 339
4211	от продажи внеоборотных активов (кроме финансовых вложений)	1 442	-	250	719	-	425
4213	от возврата предоставленных займов	-	-	-	23 000	-	23 000
4214	дивиденды, проценты по финансовым вложениям и аналогичные поступления от участия в других организациях	22 178	-	22 178	30 914	-	30 914
4220	Платежи - всего	(219 891)	(5 600)	(10 270)	(389 336)	(1 400)	(318 678)

АО «Газпром бытовые системы»

Пояснения к бухгалтерскому балансу и отчету о финансовых результатах в годовой бухгалтерской (финансовой) отчетности за 2020 год.

4221	в связи с приобретением, созданием, модернизацией, реконструкцией и подготовкой к использованию внеоборотных активов	(94 962)	(5 600)	-	(70 658)	(1 400)	-
4222	в связи с приобретением акций других организаций (долей участия)	(10 270)	-	(10 270)	-	-	-
4223	в связи с предоставлением займов другим лицам	(114 659)	-	-	(318 678)	-	(318 678)
4200	Сальдо денежных потоков от инвестиционных операций	(196 271)	(5 600)	12 158	(334 703)	(1 400)	(264 339)
4301	Денежные потоки от финансовых операций						
4310	Поступления - всего	-	-	-	-	-	-
4320	Платежи - всего	(147 338)	-	(147 338)	(112 041)	-	(112 041)
4322	на уплату дивидендов и иных платежей по распределению прибыли в пользу собственников (участников)	(147 338)	-	(147 338)	(112 041)	-	(112 041)
4300	Сальдо денежных потоков от финансовых операций	(147 338)	-	(147 338)	(112 041)	-	(112 041)
4400	Сальдо денежных потоков за отчетный период	(699)	33 199	(903 210)	(28 234)	(4 402)	(1 000 418)
4450	Остаток денежных средств и денежных эквивалентов на начало отчетного периода	322	-	-	29 016	-	-
4500	Остаток денежных средств и денежных эквивалентов на конец отчетного периода	598	-	-	322	-	-
4490	Величина влияния изменений курса иностранной валюты по отношению к рублю	975	-	-	(460)	-	-

Операции с дочерними и зависимыми обществами

№	Наименование дочернего и зависимого общества	Характер отношений
1.	АО "Волгогазоаппарат"	Общество контролирует связанную сторону - имеет право распоряжаться более чем пятьюдесятью процентами голосующих акций акционерного общества
2.	ООО "Каневской завод газовой аппаратуры"	Общество контролирует связанную сторону - имеет право распоряжаться более чем пятьюдесятью процентами уставного (складочного) капитала общества с ограниченной ответственностью
3.	ООО "Газпром газомоторные системы"	Общество контролирует связанную сторону - имеет право распоряжаться более чем пятьюдесятью процентами уставного (складочного) капитала общества с ограниченной ответственностью

В отчетном году Общество осуществляло операции по продаже продукции (бытовой газовой аппаратуры и комплектующих к ней) и оказанию услуг (сдавало в аренду

АО «Газпром бытовые системы»

Пояснения к бухгалтерскому балансу и отчету о финансовых результатах в годовой бухгалтерской (финансовой) отчетности за 2020 год.

производственное оборудование, объекты недвижимости и земельный участок) следующим дочерним и зависимым обществам:

тыс. руб.

Наименование дочернего и зависимого общества	Выручка от продаж (без НДС)	
	2020 г.	2019 г.
АО "Волгогазоаппарат"	28 651	64 222
ООО "Каневской завод газовой аппаратуры"	107 767	71 714
ООО «Газпром газомоторные системы»	314	-
Итого:	136 732	135 936

В отчетном году Обществу оказали услуги ответственного хранения ТМЦ, предоставили в пользование, по лицензионному договору, товарный знак, продали продукцию собственного производства следующие дочерние и зависимые общества:

тыс. руб.

Наименование дочернего и зависимого общества	Стоимость полученных товаров, работ, услуг (без НДС)	
	2020 г.	2019 г.
АО "Волгогазоаппарат"	37 932	43 480
ООО "Каневской завод газовой аппаратуры"	914 725	790 719
Итого:	952 657	864 199

Дебиторская задолженность дочерних и зависимых обществ составила:

тыс. руб.

Наименование дочернего и зависимого общества	Дебиторская задолженность (платежи по которой ожидаются более чем 12 месяцев после отчетной даты) (стр. 1231)			Дебиторская задолженность (платежи по которой ожидаются в течение 12 месяцев после отчетной даты) (стр. 1235)		
	на 31.12.20 г.	на 31.12.19 г.	на 31.12.18 г.	на 31.12.20 г.	на 31.12.19 г.	на 31.12.18 г.
	АО "Волгогазоаппарат"	-	-	-	79 312	93 448
ООО "Каневской завод газовой аппаратуры"	-	-	-	19 631	93 223	201 202
ООО «Газпром газомоторные системы»	-	-	-	67	-	-
Всего	-	-	-	99 010	186 671	282 726

Задолженность Общества по расчетам с дочерними и зависимыми обществами, отраженная в бухгалтерском балансе, составила:

тыс. руб.

Наименование дочернего и зависимого общества	Прочие обязательства (стр. 1450)			Кредиторская задолженность (стр. 1520)		
	на 31.12.20 г.	на 31.12.19 г.	на 31.12.18 г.	на 31.12.20 г.	на 31.12.19 г.	на 31.12.18 г.
АО "Волгогазоаппарат"	-	-	-	832	8 187	1 872
ООО "Каневской завод газовой аппаратуры"	-	-	-	68	-	-
Всего	-	-	-	900	8 187	1 872

Информация о потоках денежных средств с дочерними и зависимыми обществами:

АО «Газпром бытовые системы»

Пояснения к бухгалтерскому балансу и отчету о финансовых результатах в годовой бухгалтерской (финансовой) отчетности за 2020 год.

Наименование строки	тыс.руб.	
	За отчетный период	За аналогичный период прошлого года
Поступило денежных средств, в том числе:	112 304	168 055
- по текущей деятельности	109 484	125 694
- по финансовой деятельности	-	-
- по инвестиционной деятельности	2 820	42 361
Направлено денежных средств, в том числе:	(887 744)	(731 775)
- по текущей деятельности	(877 474)	(731 775)
- по финансовой деятельности	-	-
- по инвестиционной деятельности	(10 270)	-

В составе строки «Поступило денежных средств по текущей деятельности», в основном, отражены поступления от продажи товаров, продукции, работ и услуг.

В составе строки «Направлено денежных средств по текущей деятельности», в основном, отражены платежи поставщикам (подрядчикам) за товары, материалы, работы, услуги.

46. Вознаграждение основному управленческому персоналу

Основной управленческий персонал Общества представлен в лице *генерального директора, его заместителей и членов совета директоров.*

Вознаграждение генеральному директору утверждается Советом директоров "Газпром бытовые системы". Вознаграждение остальных представителей основного управленческого персонала устанавливается Положением о материальном стимулировании руководителей Аппарата управления АО «Газпром бытовые системы», для членов Совета директоров - Решением годового общего собрания акционеров.

Краткосрочные вознаграждения сформированы показателями - оплаты труда за отчетный период, начисленных на нее налогов и иных обязательных платежей в соответствующие бюджеты и внебюджетные фонды, ежегодного оплачиваемого отпуска за работу в отчетном периоде и прочих платежей в пользу основного управленческого персонала.

		тыс. руб.		
		2020 г.	2019 г.	2018 г.
	Сумма вознаграждения, выплачиваемого основному управленческому персоналу, в совокупности,			
1	в том числе по видам выплат:	54 498	54 699	47 830
2	а) краткосрочные вознаграждения;	54 498	54 699	47 830
3	б) долгосрочные вознаграждения, в том числе:	-	-	-

47. Оценочные обязательства, условные обязательства и условные активы

Оценочные обязательства

Информация об оценочных обязательствах приведена в разделе 7 табличной формы пояснений к бухгалтерскому балансу и отчету о финансовых результатах.

В 2020 году Обществом было начислено Оценочных обязательств на сумму 154 938 тыс. руб. Использовано на сумму 151 537 тыс.руб., (с учетом остатка на начало текущего года). На конец отчетного года созданы и не использованы обязательства на сумму 52 220 тыс.руб.

48. Риски хозяйственной деятельности

Управление рисками Общества осуществляется в рамках единой корпоративной системы и определяется как непрерывный циклический процесс принятия и выполнения управленческих решений, состоящий из идентификации, оценки и измерения рисков, реагирования на риски, контроля эффективности, планирования деятельности по управлению и мониторингу рисков, встроенный в общий процесс управления, направленный на оптимизацию величины рисков в соответствии с интересами Общества и распространяющийся на все области его практической деятельности.

В процессе хозяйственной деятельности АО «Газпром бытовые системы» может подвергаться влиянию таких операционных рисков как налоговые, юридические, риски в области информационной безопасности, риски конкурентных закупок и иные операционным рискам.

В ходе операционной деятельности специалистами общества осуществляется мониторинг изменений налогового законодательства, изменений в практике толкования и применения норм действующего налогового законодательства.

Общество осуществляет регулярный мониторинг решений, принимаемых высшими судами, а также оценивают тенденции правоприменительной практики, формирующейся на уровне окружных арбитражных судов, активно применяя и используя ее при разрешении правовых вопросов, возникающих в процессе осуществления деятельности и при защите в судебном порядке своих прав и законных интересов.

Общество руководствуется принципом трех линий защиты – принципом организационного построения интегрированного процесса управления рисками, определяющего и разделяющего основные задачи и функции владельцев и совладельцев рисков (структурных подразделений Общества), центра ответственности в области управления рисками и подразделения, осуществляющего функции внутреннего аудита. Это обеспечивает необходимый уровень уверенности органов управления Общества в надежности функционирования системы управления рисками.

Распространение вируса COVID-19 оказало существенное отрицательное воздействие на мировую и региональную экономику. Меры, предпринимаемые для ограничения распространения вируса, вызвали существенное снижение деловой активности.

Продолжительность и последствия пандемии COVID-19, а также эффективность принятых мер на данный момент не ясны. В настоящее время невозможно надежно оценить продолжительность и степень влияния последствий пандемии на финансовое положение и результаты деятельности Общества в будущие отчетные периоды.

49. События после отчетной даты

У Общества отсутствуют события после отчетной даты, информация о которых подлежит отражению в пояснениях к бухгалтерскому балансу и отчету о финансовых результатах.

Дивиденды

Совет директоров Общества принял решение предложить Общему собранию акционеров утвердить дивиденд на одну обыкновенную акцию за 2020 год на Общем собрании в

АО «Газпром бытовые системы»

Пояснения к бухгалтерскому балансу и отчету о финансовых результатах в годовой бухгалтерской (финансовой) отчетности за 2020 год.

мае 2021 года. После утверждения годовые дивиденды, подлежащие выплате акционерам, будут отражены в бухгалтерской отчетности за 2021 г.

Генеральный директор



/А.Г. Самсоненко/

Главный бухгалтер

/Н.М. Ватагина/

15 марта 2021 год