

АУДИТОРСКОЕ ЗАКЛЮЧЕНИЕ НЕЗАВИСИМОГО АУДИТОРА

Акционерам Акционерного общества «Газпром бытовые системы»

Мнение

Мы провели аудит прилагаемой годовой бухгалтерской (финансовой) отчетности Акционерного общества «Газпром бытовые системы» (далее – АО «Газпром бытовые системы»), состоящей из бухгалтерского баланса по состоянию на 31 декабря 2022 года, отчета о финансовых результатах за 2022 год, приложений к бухгалтерскому балансу и отчету о финансовых результатах, в том числе отчета об изменениях капитала за 2022 год и отчета о движении денежных средств за 2022 год, а также пояснений к бухгалтерскому балансу и отчету о финансовых результатах за 2022 год, включая краткий обзор основных положений учетной политики.

По нашему мнению, прилагаемая годовая бухгалтерская (финансовая) отчетность отражает достоверно во всех существенных отношениях финансовое положение АО «Газпром бытовые системы» по состоянию на 31 декабря 2022 года, финансовые результаты его деятельности и движение денежных средств за 2022 год в соответствии с правилами составления бухгалтерской (финансовой) отчетности, установленными в Российской Федерации.

Основание для выражения мнения

Мы провели аудит в соответствии с Международными стандартами аудита (МСА). Наша ответственность в соответствии с этими стандартами раскрыта в разделе «Ответственность аудитора за аудит годовой бухгалтерской (финансовой) отчетности» настоящего заключения. Мы являемся независимыми по отношению к аудируемому лицу в соответствии с Правилами независимости аудиторов и аудиторских организаций и Кодексом профессиональной этики аудиторов, соответствующими Международному кодексу этики профессиональных бухгалтеров (включая международные стандарты независимости), разработанному Советом по международным стандартам этики для профессиональных бухгалтеров, и нами выполнены прочие иные обязанности в соответствии с этими требованиями профессиональной этики. Мы полагаем, что полученные нами аудиторские доказательства являются достаточными и надлежащими, чтобы служить основанием для выражения нашего мнения.

Ответственность руководства и лиц, отвечающих за корпоративное управление, за годовую бухгалтерскую (финансовую) отчетность

Руководство несет ответственность за подготовку и достоверное представление Указанной годовой бухгалтерской (финансовой) отчетности в соответствии с правилами составления бухгалтерской (финансовой) отчетности, установленными в Российской Федерации, и за систему внутреннего контроля, которую руководство считает необходимой для подготовки годовой бухгалтерской (финансовой) отчетности, не содержащей существенных искажений вследствие недобросовестных действий или ошибок.

При подготовке годовой бухгалтерской (финансовой) отчетности руководство несет ответственность за оценку способности аудируемого лица продолжать непрерывно свою деятельность, за раскрытие в соответствующих случаях сведений, относящихся к непрерывности деятельности, и за составление отчетности на основе допущения о непрерывности деятельности, за исключением случаев, когда руководство намеревается ликвидировать аудируемое лицо, прекратить его деятельность или когда у руководства отсутствует какая-либо иная реальная альтернатива, кроме ликвидации или прекращения деятельности.

Лица, отвечающие за корпоративное управление, несут ответственность за надзор за подготовкой годовой бухгалтерской (финансовой) отчетности аудируемого лица.

Ответственность аудитора за аудит годовой бухгалтерской (финансовой) отчетности

Наша цель состоит в получении разумной уверенности в том, что годовая бухгалтерская (финансовая) отчетность не содержит существенных искажений вследствие недобросовестных действий или ошибок, и в выпуске аудиторского заключения, содержащего наше мнение. Разумная уверенность представляет собой высокую степень уверенности, но не является гарантией того, что аудит, проведенный в соответствии с Международными стандартами аудита, всегда выявляет существенные искажения при их наличии. Искажения могут быть результатом недобросовестных действий или ошибок и считаются существенными, если можно обоснованно предположить, что в отдельности или в совокупности они могут повлиять на экономические решения пользователей, принимаемые на основе этой годовой бухгалтерской (финансовой) отчетности.

В рамках аудита, проводимого в соответствии с Международными стандартами аудита, мы применяем профессиональное суждение и сохраняем профессиональный скептицизм на протяжении всего аудита. Кроме того, мы выполняем следующее:

- выявляем и оцениваем риски существенного искажения годовой бухгалтерской (финансовой) отчетности вследствие недобросовестных действий или ошибок;

разрабатываем и проводим аудиторские процедуры в ответ на эти риски; получаем аудиторские доказательства, являющиеся достаточными и надлежащими, чтобы служить основанием для выражения нашего мнения. Риск необнаружения существенного искажения в результате недобросовестных действий выше, чем риск необнаружения существенного искажения в результате ошибки, так как недобросовестные действия могут включать сговор, подлог, умышленный пропуск, искаженное представление информации или действия в обход системы внутреннего контроля;

- получаем понимание системы внутреннего контроля, имеющей значение для аудита, с целью разработки аудиторских процедур, соответствующих обстоятельствам, но не с целью выражения мнения об эффективности системы внутреннего контроля аудируемого лица;

- оцениваем надлежащий характер применяемой учетной политики, обоснованность оценочных значений, рассчитанных руководством аудируемого лица и соответствующего раскрытия информации;

- делаем вывод о правомерности применения руководством аудируемого лица допущения о непрерывности деятельности, а на основании полученных аудиторских доказательств – вывод о том, имеется ли существенная неопределенность в связи с событиями или условиями, в результате которых могут возникнуть значительные сомнения в способности аудируемого лица продолжать непрерывно свою деятельность. Если мы приходим к выводу о наличии существенной неопределенности, мы должны привлечь внимание в нашем аудиторском заключении к соответствующему раскрытию информации в годовой бухгалтерской (финансовой) отчетности или, если такое раскрытие информации является ненадлежащим, модифицировать наше мнение. Наши выводы основаны на аудиторских доказательствах, полученных до даты нашего аудиторского заключения. Однако будущие события или условия могут привести к тому, что аудируемое лицо утратит способность продолжать непрерывно свою деятельность;

- проводим оценку представления годовой бухгалтерской (финансовой) отчетности в целом, ее структуры и содержания, включая раскрытие информации, а также того, представляет ли годовая бухгалтерская (финансовая) отчетность лежащие в ее основе операции и события так, чтобы было обеспечено их достоверное представление.

Мы осуществляем информационное взаимодействие с лицами, отвечающими за корпоративное управление, доводя до их сведения, помимо прочего, информацию о запланированном объеме и сроках аудита, а также о существенных замечаниях по результатам аудита, в том числе о значительных недостатках системы внутреннего контроля, которые мы выявляем в процессе аудита.

14 марта 2023 года

Аудируемое лицо:

Акционерное общество «Газпром бытовые системы»

(АО «Газпром бытовые системы»)

Основной государственный регистрационный номер (ОГРН) 1027700008390

Место нахождения: Российская Федерация, г. Санкт-Петербург

Аудиторская организация:

Общество с ограниченной ответственностью «ПРИМА аудит. Группа ПРАУД»

(ООО «ПРИМА аудит. Группа ПРАУД»)

Основной государственный регистрационный номер (ОГРН) 1147847543601

Место нахождения: Российская Федерация, 192007, Санкт–Петербург, Лиговский проспект,
дом 150

Член Саморегулируемой организации аудиторов Ассоциация «Содружество» (СРО ААС)

Основной регистрационный номер записи о внесении сведений в Реестр аудиторов и
аудиторских организаций саморегулируемой организации аудиторов (ОРНЗ) 11906110811

Руководитель департамента аудита

Петрова Елена Петровна (по доверенности № 2/Д от 01.01.2021)

квалификационный аттестат аудитора № 03 – 000011

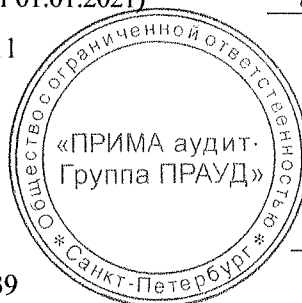
ОРНЗ 22006038510

Руководитель аудита

Семенова Татьяна Анатольевна

квалификационный аттестат аудитора № 01 – 000939

ОРНЗ 22006040455



Е. Петрова

Т. Семенова

Бухгалтерский баланс

на 31 декабря 2022 года

Организация **АО "Газпром бытовые системы"**

Идентификационный номер налогоплательщика

Вид экономической деятельности **Производство печей, термокамер, печных горелок**

Организационно-правовая форма / форма собственности

акционерное общество/частная собственность

Единица измерения: тыс.руб.

Местонахождение (адрес) **195027, г.Санкт-Петербург, пр-кт Металлистов, д.7, лит.А, офис 212**

Бухгалтерская отчетность подлежит обязательному аудиту

Наименование аудиторской организации/фамилия, имя, отчество индивидуального аудитора

Идентификационный номер налогоплательщика аудиторской организации/индивидуального аудитора

Основной государственный регистрационный номер аудиторской организации/индивидуального аудитора

Дата (число, месяц, год) Форма по ОКУД

по ОКПО

ИНН

по ОКВЭД-2

по ОКОПФ/ОКФС

по ОКЕИ

Коды
0710001
31 /12 / 2022
13265740
7709014944
27.52
1 22 67/16
384

ДА НЕТ

ООО "ПРИМА аудит. Группа ПРАУД"

ИНН **7816009025**

ОГРН/ОГРНИП **1147847543601**

Пояснения	Наименование показателя	Код строки	На 31.12.2022г.	На 31.12.2021г.	На 31.12.2020г.
АКТИВ					
I. ВНЕОБОРОТНЫЕ АКТИВЫ					
1.1-1.3, 1.5, П-9,	Нематериальные активы, в т.ч.	1110	12 776	13 471	9 625
	права на объекты интеллектуальной собственности	1111			-
	деловая репутация	1112			-
	прочие	1119			-
	Результаты исследований и разработок	1120			-
	Нематериальные поисковые активы	1130			-
2.1, 2.4, П-10, 28	Основные средства, в т.ч.	1150	1 182 783	1 233 803	977 251
	Объекты основных средств, в т.ч.	1151	1 132 873	1 158 948	943 990
	земельные участки и объекты природопользования	1152	51 059	51 059	62 861
	здания, сооружения, машины и оборудование	1153	1 003 075	1 010 269	851 436
2.2, П-29	Незавершенные капитальные вложения	1154	49 910	74 855	33 261
П-11, 30	Активы в форме права пользования	1156	41 021	45 219	-
	Инвестиционная недвижимость	1160			-
3.1, П-12, 31	Финансовые вложения, в т.ч.	1170	352 073	362 343	362 343
	инвестиции в дочерние общества	1171	352 073	362 343	362 343
	инвестиции в зависимые общества	1172			-
	инвестиции в другие организации	1173			-
	займы, предоставленные организациям на срок более 12 месяцев	1174			-
П-21, 40	Отложенные налоговые активы	1180	55 927	49 337	47 875
П-13	Прочие внеоборотные активы, в т.ч.	1190	37 682	44 544	118 787
	авансы выданные	1192	5 542	6 588	30 574
	прочие внеоборотные активы	1193	32 140	37 956	88 213
	Итого по разделу I	1100	1 682 262	1 748 717	1 515 881

Пояснения	Наименование показателя	Код строки	На 31.12.2022г.	На 31.12.2021г.	На 31.12.2020г.
АКТИВ					
II. ОБОРОТНЫЕ АКТИВЫ					
4.1, П-14, 32	Запасы, в т.ч.	1210	1 441 294	1 324 338	778 382
	сырье, материалы и другие аналогичные ценности	1211	1 047 480	888 588	534 554
	затраты в незавершенном производстве	1213	111 272	148 867	82 935
	готовая продукция и товары для перепродажи	1214	274 367	264 779	132 221
	товары отгруженные	1215	8 175	22 104	28 672
П-34	Налог на добавленную стоимость по приобретенным ценностям	1220	9 511	26 604	5 400
	Дебиторская задолженность, в т.ч.	1230	1 342 956	1 286 667	1 279 287
	Дебиторская задолженность (платежи по которой ожидаются более чем через 12 месяцев после отчетной даты), в т.ч.	1231	-	1 886	1 779
	покупатели и заказчики	1232	-	-	-
	авансы выданные	1233	-	1 886	1 779
	прочие дебиторы	1234	-	-	-
5.1, 5.2, П-16, 35	Дебиторская задолженность (платежи по которой ожидаются в течение 12 месяцев после отчетной даты), в т.ч.	1235	1 342 956	1 284 781	1 277 508
	покупатели и заказчики	1236	897 526	1 067 873	1 166 508
	задолженность участников (учредителей) по взносам в уставный капитал	1237	-	-	-
	авансы выданные	1238	411 924	185 497	69 905
	прочие дебиторы	1239	33 506	31 411	41 095
3.1, П- 12, 36	Финансовые вложения (за исключением денежных эквивалентов), в т.ч.	1240	358 481	117 463	517 810
	займы, предоставленные на срок менее 12 мес.	1241	358 481	117 463	517 810
П-7, 17	Денежные средства и денежные эквиваленты, в т.ч.	1250	348	387	598
	касса	1251	18	72	29
	расчетные счета	1252	35	163	71
	валютные счета	1253	-	-	-
	прочие денежные средства и их эквиваленты	1259	295	152	498
П- 37,	Прочие оборотные активы, в т.ч.	1260	1 788	44 421	25 538
	расходы на освоение природных ресурсов	1261	-	-	-
	Итого по разделу II	1200	3 154 378	2 799 880	2 607 015
	БАЛАНС	1600	4 836 640	4 548 597	4 122 896

Пояснения	Наименование показателя	Код строки	На 31.12.2022г.	На 31.12.2021г.	На 31.12.2020г.
ПАССИВ					
III. КАПИТАЛ И РЕЗЕРВЫ					
П-18, 38	Уставный капитал (складочный капитал, уставной фонд, вклады товарищей)	1310	1 881 629	1 881 629	1 881 629
	Собственные акции, выкупленные у акционеров	1320	-	-	-
П- 26	Переоценка внеоборотных активов	1340	-	-	359 192
	Добавочный капитал (без переоценки)	1350	-	-	-
П-18, 38	Резервный капитал	1360	94 081	94 081	90 857
П-44	Нераспределенная прибыль (непокрытый убыток)	1370	2 168 511	1 945 249	1 187 736
	Фонд социальной сферы государственной	1380	-	-	-
	Итого по разделу III	1300	4 144 221	3 920 959	3 519 414
IV. ДОЛГОСРОЧНЫЕ ОБЯЗАТЕЛЬСТВА					
	Заемные средства, в т.ч.	1410	-	-	-
	кредиты банков, займы, подлежащие погашению более чем через 12 месяцев после отчетной даты	1411	-	-	-
П- 21, 40	Отложенные налоговые обязательства	1420	98 786	104 293	58 539
	Оценочные обязательства	1430	-	-	-
П- 39	долгосрочные обязательства по аренде	1440	20 503	44 893	-
	Прочие обязательства, в т.ч.	1450	-	-	-
	векселя к уплате	1451	-	-	-
	задолженность по инвестиционному взносу	1452	-	-	-
	Итого по разделу IV	1400	119 289	149 186	58 539
V. КРАТКОСРОЧНЫЕ ОБЯЗАТЕЛЬСТВА					
	Заемные средства, в т.ч.	1510	-	-	-
	кредиты банков, подлежащие погашению в течение 12 месяцев после отчетной даты	1511	-	-	-
	займы, подлежащие погашению в течение 12 месяцев после отчетной даты	1512	-	-	-
	текущая часть долгосрочных кредитов и займов	1513	-	-	-
5.3, П- 41	Кредиторская задолженность, в т.ч.	1520	492 496	422 205	492 723
	поставщики и подрядчики	1521	294 052	315 825	320 563
	задолженность перед персоналом организации	1522	27 957	24 665	15 984
	задолженность перед государственными внебюджетными фондами	1523	113 087	19 656	15 827
	задолженность по налогам и сборам	1524	49 159	55 105	136 126
	прочие кредиторы, в т.ч.	1525	8 241	6 954	4 223
	авансы полученные	1527	6 494	2 454	3 333
	другие расчеты	1528	1 747	4 500	890
	задолженность перед участниками (учредителями) по выплате доходов	1529	-	-	-
	Доходы будущих периодов	1530	-	-	-
7, П-20,47	Оценочные обязательства	1540	61 838	55 922	52 220
	Прочие обязательства	1550	-	-	-
	Краткосрочные обязательства по аренде	1560	18 796	325	-
	Итого по разделу V	1500	573 130	478 452	544 943
	БАЛАНС	1700	4 836 640	4 548 597	4 122 896

Руководитель

А.Г.Самсоненко

(расшифровка подписи)

Главный бухгалтер

Н.М.Ватагина

(подпись)

(расшифровка подписи)

"14" марта 2023 г.

Отчет о финансовых результатах за 2022 год

Организация **АО "Газпром бытовые системы"**

Идентификационный номер налогоплательщика

Вид экономической деятельности Производство печей, термокамер, печных горелок

Организационно-правовая форма / форма собственности

акционерное общество/частная собственность

Единица измерения: тыс.руб.

Форма по ОКУД

Дата (число,месяц,год)

по ОКПО

ИНН

по ОКВЭД-2

по ОКОПФ/ОКФС

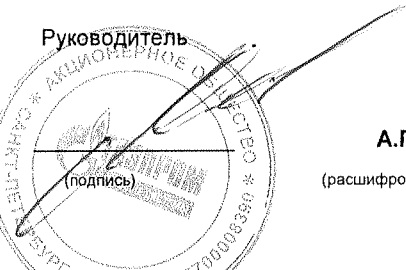
по ОКЕИ

КОДЫ
0710002
31 / 12 / 2022
13265740
7709014944
27.52
1 22 67/16
384

Пояснения	Наименование показателя	Код строки	за отчетный период	за аналогичный период предыдущего года
П-22	Выручка	2110	6 110 958	5 608 018
	Выручка от продажи продукции собственного производства	2111	4 772 877	4 212 127
	Выручка от продажи товаров (оптовая торговля)	2112	1 321 792	1 380 291
		2113	-	-
		2114	-	-
	Прочее	2118	16 289	15 600
6, П-23, 42	Себестоимость продаж	2120	(4 943 848)	(4 506 802)
	Себестоимость продукции собственного производства	2121	(3 702 903)	(3 208 316)
	Себестоимость товаров	2121	(1 223 647)	(1 283 879)
		2124	-	-
	Прочее	2128	(17 298)	(14 607)
	Валовая прибыль (убыток)	2100	1 167 110	1 101 216
П-23, 42	Коммерческие расходы	2210	(347 022)	(425 459)
П-23, 42	Управленческие расходы	2220	(320 775)	(295 936)
	Прибыль(убыток) от продаж	2200	499 313	379 821
	Доходы от участия в других организациях	2310	33 049	15 056
	Проценты к получению	2320	47 918	21 080
	Проценты к уплате	2330	(1 203)	-


Пояснения	Наименование показателя	Код строки	за отчетный период	за аналогичный период предыдущего года
П- 22, 43	Прочие доходы	2340	208 148	232 137
П- 23, 43	Прочие расходы	2350	(301 321)	(232 728)
	Расходы, связанные с реорганизацией	2360	-	-
	Прибыль (убыток) до налогообложения	2300	485 904	415 366
П- 21, 40	Налог на прибыль, в т.ч.:	2410	(98 993)	(88 106)
	текущий налог на прибыль	2411	(111 090)	(79 865)
П-40	отложенный налог на прибыль	2412	12 097	1 197
	налог на прибыль прошлых лет	2413	-	(9 438)
	Прочие	2460	(22)	(14)
	Чистая прибыль (убыток)	2400	386 889	327 246

Пояснения	Наименование показателя	Код строки	за отчетный период	за аналогичный период предыдущего года
	Результат от переоценки внеоборотных активов, не включаемый в чистую прибыль (убыток) периода	2510	-	-
	Результат от прочих операций, не включаемый в чистую прибыль (убыток) периода	2520	-	-
	Налог на прибыль от операций, результат которых не включается в чистую прибыль (убыток) периода	2530		
	Совокупный финансовый результат периода	2500	386 889	327 246
П- 44	Базовая прибыль (убыток) на акцию	2900	0,000206	0,000150
	Разводненная прибыль (убыток) на акцию	2910		

Руководитель

 (подпись)
 "14" марта 2023 г.

А.Г.Самсоненко
 (расшифровка подписи)

Главный бухгалтер


 (подпись)

Н.М.Ватагина
 (расшифровка подписи)

Формы

отчета об изменениях капитала и отчета о движении денежных средств

Отчет об изменениях капитала
за 20 22 г.

Коды	
0710004	
31	12 2022
13265740	
7709014944	
27.52	
12267	16
384	

Организация АО "Газпром бытовые системы" Форма по ОКУД _____
 Идентификационный номер налогоплательщика _____ Дата (число, месяц, год) _____
 Вид экономической деятельности Производство печей, термокамер, печных горелок по ОКПО _____
 Организационно-правовая форма/форма собственности _____ по ОКВЭД 2 _____
 акционерное общество/частная собственность _____ по ОКОПФ/ОКФС _____
 Единица измерения: тыс. руб. _____ по ОКЕИ _____

1. Движение капитала

Наименование показателя	Код	Уставный капитал	Собственные акции, выкупленные у акционеров	Добавочный капитал	Резервный капитал	Нераспределенная прибыль (непокрытый убыток)	Итого
Величина капитала на 31 декабря 20 20 г. ¹	3100	1 881 629	()	359 192	90 857	1 187 736	3 519 414
За 20 21 г. ²							
Увеличение капитала - всего:	3210	0	0	1		967 663	967 664
в том числе:							
чистая прибыль	3211	x	x	x	x	327 246	327 246
переоценка имущества	3212	x	x		x		0
доходы, относящиеся непосредственно на увеличение капитала	3213	x	x	1	x		1
дополнительный выпуск акций	3214				x	x	0
увеличение номинальной стоимости акций	3215				x		x
реорганизация юридического лица	3216						0
прочее (до корректировки)	3217					105 875	105 875
налог на прибыль, относящийся к операциям в капитале	3218						0
Корректировка	x	x	x	x	x	534 542	534 542
прочее (после корректировки)	3217					640 417	640 417

Наименование показателя	Код	Уставный капитал	Собственные акции, выкупленные у акционеров	Добавочный капитал	Резервный капитал	Нераспределенная прибыль (непокрытый убыток)	Итого
Уменьшение капитала - всего:	3220	()		(354 060)	()	(212 059)	(566 119)
в том числе:							
убыток	3221	x	x	x	x	()	()
переоценка имущества	3222	x	x	()	x	()	0
расходы, относящиеся непосредственно на уменьшение капитала	3223	x	x	()	x	()	()
уменьшение номинальной стоимости акций	3224	()			x	()	()
уменьшение количества акций	3225	()			x	()	()
реорганизация юридического лица	3226				x	()	()
дивиденды	3227	x	x	x	x	(106 184)	(106 184)
налог на прибыль, относящийся к операциям в капитале	3228	x	x	()	x	()	0
прочее (до корректировки)	3229	x	x	()	x	(105 875)	(105 875)
Корректировка	x	x	x	x	x	()	()
прочее (после корректировки)	3229	x	x	(354060)	x	(105 875)	(459 935)
Изменение добавочного капитала	3230	x	x	(5 133)		5 133	x
Изменение резервного капитала	3240	x	x	x	3 224	(3 224)	x
Величина капитала на 31 декабря 20 21 г. ²	3200	1 881 629	()	0	94 081	1 945 249	3 920 959
За 20 22 г. ³							
Увеличение капитала - всего:	3310			0		386 889	386 889
в том числе:							
чистая прибыль	3311	x	x	x	x	386 889	386 889
переоценка имущества	3312	x	x		x		
доходы, относящиеся непосредственно на увеличение капитала	3313	x	x		x		0
дополнительный выпуск акций	3314				x	x	x
увеличение номинальной стоимости акций	3315				x		
реорганизация юридического лица	3316						
прочее	3317						0
налог на прибыль, относящийся к операциям в капитале	3318						0
Уменьшение капитала - всего:	3320	()		(0)	()	(163 627)	(163 627)
в том числе:							
убыток	3321	x	x	x	x	()	()
переоценка имущества	3322	x	x	()	x	()	()
расходы, относящиеся непосредственно на уменьшение капитала	3323	x	x	()	x	()	()
уменьшение номинальной стоимости акций	3324	()			x	()	()
уменьшение количества акций	3325	()			x	()	()
реорганизация юридического лица	3326						()

Дивиденды	3327	X	X	X	X	X	X	(163 627)	(163 627)
налог на прибыль, относящийся к операциям в капитале	3328	X	X	X	X	X	X	()	(0)
прочее	3329	X	X	X	X	X	X	()	(0)
Изменение добавочного капитала	3330	X	X	X	X	X	X	()	(X)
Изменение резервного капитала	3340	X	X	X	X	X	X	()	(X)
Величина капитала на 31 декабря 2022 г.³	3300	1 881 629	()	0	94 081	2 168 511	4 144 221				

2. Корректировки в связи с изменением учетной политики и исправлением ошибок


Наименование показателя	Код	На 31 декабря 20 20 г. ¹	Изменения капитала за 20 21 г. ²		На 31 декабря 20 21 г. ²
			за счет чистой прибыли (убытка)	за счет иных факторов	
Капитал - всего					
до корректировок	3400	3 519 414	327 246	(106 183)	3 740 477
корректировка в связи с:					
изменением учетной политики	3410	0	0	180 482	180 482
исправлением ошибок	3420	0	0	0	0
после корректировок	3500	3 519 414	327 246	74 299	3 920 959
в том числе:					
нераспределенная прибыль (непокрытый убыток):					
до корректировок	3401	1 187 736	222 971	0	1 410 707
корректировка в связи с:					
изменением учетной политики	3411	0	0	534 542	534 542
исправлением ошибок	3421	0	0	0	0
после корректировок	3501	1 187 736	222 971	534 542	1 945 249
другие статьи капитала, по которым осуществлены корректировки:					
Добавочный капитал	3402	359 192	0	(5 132)	354 060
до корректировок					
корректировка в связи с:					
изменением учетной политики	3412	0	0	(354 060)	(354 060)
исправлением ошибок	3422	0	0	0	0
после корректировок	3502	359 192	0	(359 192)	0

3. Чистые активы

Наименование показателя	Код	На 31 декабря		
		2022 г	2021 г	
		Сумма до корректировки ВКИ	Корректировка	Сумма после корректировки ВКИ
Чистые активы	3600	4 144 221	180 482	3 920 959
				3 519 414

Руководитель _____ (подпись) **А.Г. Самсоненко**
 (расшифровка подписи)
 Главный бухгалтер _____ (подпись) **Н.М. Ватагина**
 (расшифровка подписи)

"14" марта 2023 г.
 Примечания:
 1. Указывается год, предшествующий предыдущему.
 2. Указывается предыдущий год.
 3. Указывается отчетный год.



**Отчет о движении денежных средств
за 2022 год**

Организация **АО "Газпром бытовые системы"**

Идентификационный номер налогоплательщика

Вид экономической деятельности Производство печей, термокамер, печных горелок

Организационно-правовая форма / форма собственности

акционерное общество/частная собственность

Единица измерения: тыс.руб.

Форма по ОКУД

Дата (число, месяц, год)

по ОКПО

ИНН

по ОКВЭД-2

по ОКОПФ/ОКФС

по ОКЕИ

КОДЫ

0710004

31 / 12 / 2022

13265740

7709014944

27.52

1 22 67/16

384

Наименование показателя	Код строки	За отчетный период	За аналогичный период предыдущего года
Денежные потоки от текущих операций			
Поступления - всего, в том числе	4110	6 182 710	5 735 898
от продажи товаров, продукции, работ и услуг	4111	6 048 445	5 482 617
арендных платежей, лицензионных платежей, роялти, комиссионных и иных аналогичных платежей	4112	5 036	4 734
прочие поступления	4119	129 229	248 547
от продажи иного имущества	4131	94 450	107 921
косвенные налоги по текущей деятельности	4135	-	-
прочие поступления	4159	34 779	140 626
Платежи - всего, в том числе	4120	(5 818 087)	(6 014 766)
поставщикам (подрядчикам) за сырье, материалы, работы, услуги	4121	(4 490 669)	(4 735 449)
в связи с оплатой труда работников	4122	(811 487)	(771 210)
процентов по долговым обязательствам	4123	(1 203)	-
налога на прибыль организаций	4124	(95 948)	(97 357)
прочие платежи:	4129	(418 780)	(410 750)
отчисления в государственные внебюджетные фонды	4142	-	-
прочие налоги и сборы	4144	(9 402)	(35 462)
на выдачу авансов	4145	(324 753)	(154 417)
косвенные налоги по текущей деятельности	4147	(34 326)	(67 571)
прочие выплаты	4199	(50 299)	(153 300)
Сальдо денежных потоков от текущих операций	4100	364 623	(278 868)

Наименование показателя	Код строки	За отчетный период	За аналогичный период предыдущего года
Денежные потоки от инвестиционных операций			
Поступления - всего, в том числе	4210	117 880	466 307
от продажи внеоборотных активов (кроме финансовых вложений)	4211	34 839	23 459
от продажи акций других организаций (долей участия)	4212	16 922	-
от возврата предоставленных займов, от продажи долговых ценных бумаг (прав требования денежных средств к другим лицам)	4213	-	400 347
дивидендов, процентов по долговым финансовым вложениям и аналогичных поступлений от долевого участия в других организациях	4214	66 119	42 501
прочие поступления	4219	-	-
Платежи - всего, в том числе	4220	(317 401)	(81 082)
в связи с приобретением, созданием, модернизацией, реконструкцией и подготовкой к использованию внеоборотных активов	4221	(76 382)	(81 082)
в связи с приобретением акций других организаций (долей участия)	4222	-	-
в связи с приобретением долговых ценных бумаг (прав требования денежных средств к другим лицам), предоставление займов другим лицам	4223	(241 019)	-
процентов по долговым обязательствам, включаемым в стоимость инвестиционного актива	4224	-	-
прочие платежи, в том числе	4229	-	-
косвенные налоги по инвестиционной деятельности	4246	-	-
Сальдо денежных потоков от инвестиционных операций	4200	(199 521)	385 225
Денежные потоки от финансовых операций			
Поступления - всего, в том числе	4310	-	-
получение кредитов и займов	4311	-	-
денежных вкладов собственников (участников)	4312	-	-
от выпуска акций, увеличения долей участия	4313	-	-
от выпуска облигаций, векселей и других долговых ценных бумаг и др.	4314	-	-
прочие поступления	4319	-	-

Наименование показателя	Код строки	За отчетный период	За аналогичный период предыдущего года
Платежи - всего, в том числе	4320	(165 129)	(106 184)
собственникам (участникам) в связи с выкупом у них акций (долей участия) организации или их выходом из состава участников	4321	-	-
на уплату дивидендов и иных платежей по распределению прибыли в пользу собственников (участников)	4322	(163 626)	(106 184)
в связи с погашением (выкупом) векселей и других долговых ценных бумаг, возврат кредитов и займов	4323	-	-
погашение обязательств по финансовой аренде	4341	(1 503)	-
Сальдо денежных потоков от финансовых операций	4300	(165 129)	(106 184)
Сальдо денежных потоков за отчетный период	4400	(27)	173
Остаток денежных средств и денежных эквивалентов на начало отчетного периода	4450	387	598
Остаток денежных средств и денежных эквивалентов на конец отчетного периода	4500	348	387
Величина влияния изменений курса иностранной валюты по отношению к рублю	4490	(12)	(384)

Руководитель

(подпись)

А.Г.Самсоненко

(расшифровка подписи)

Главный бухгалтер

(подпись)

Н.М.Ватагина

(расшифровка подписи)

" 14 " марта 2023 г.

ПОЯСНЕНИЯ К БУХГАЛТЕРСКОМУ БАЛАНСУ И ОТЧЕТУ О ФИНАНСОВЫХ РЕЗУЛЬТАТАХ

0710005 с.1

1. Нематериальные активы и расходы на научно-исследовательские, опытно-конструкторские и технологические работы (НИОКР)

1.1 Наличие и движение нематериальных активов

Наименование показателя	Код строки	Период	На начало года				Изменения за период				На конец периода		
			первоначальная стоимость	накопленная амортизация и убытки от обесценения	поступило	выбыло		начислено амортизации	убыток от обесценения	переоценка		первоначальная стоимость	накопленная амортизация и убытки от обесценения
						первоначальная стоимость	накопленная амортизация и убытки от обесценения			первоначальная стоимость	накопленная амортизация и убытки от обесценения		
Нематериальные активы - всего	5100 за 2022г.		17 135	(3 664)	2 116	159	(159)	159	(2 811)	-	-	19 092	(6 316)
	5110 за 2021г.		12 214	(2 589)	4 944	(23)	(23)	-	(1 075)	-	-	17 135	(3 664)
в том числе:													
Объекты интеллектуальной собственности (исключительные права на результаты интеллектуальной собственности)	5101 за 2022г.		6 779	(2 253)	2 116	159	(159)	159	(2 206)	-	-	8 736	(4 300)
	5111 за 2021г.		3 122	(1 783)	3 657	-	-	-	(470)	-	-	6 779	(2 253)
Прочие	5104 за 2022г.		10 356	(1 411)	-	-	-	-	(605)	-	-	10 356	(2 016)
	5114 за 2021г.		9 092	(806)	1 287	(23)	(23)	-	(605)	-	-	10 356	(1 411)

1.2 Первоначальная стоимость нематериальных активов, созданных самой организацией

Наименование показателя	Код строки	на 31 декабря 2022 г.	на 31 декабря 2021 г.	на 31 декабря 2020 г.
Всего	5120	92	118	118
в том числе:				
Патенты на промышленные образцы, полезные модели	5121	92	118	118

1.3 Нематериальные активы с полностью погашенной стоимостью

Наименование показателя	Код строки	на 31 декабря 2022 г.	на 31 декабря 2021 г.	на 31 декабря 2020 г.
Всего	5130	632	712	552
в том числе:				
Объекты интеллектуальной собственности (исключительные права на результаты интеллектуальной собственности)	5131	45	31	31
деловая репутация	5138	-	-	-
прочие	5139	587	681	521

1.4 Наличие и движение результатов НИОКР

Наименование показателя	Код строки	Период	На начало года		Изменения за период		На конец периода		
			первоначальная стоимость	часть стоимости, списанной на расходы	поступило	выбыло		первоначальная стоимость	часть стоимости, списанной на расходы
						первоначальная стоимость	часть стоимости, списанной на расходы		
НИОКР - всего	5140	за 2022г.	-	-	-	-	-	-	-
	5150	за 2021г.	-	-	-	-	-	-	-

1.5 Незаконченные и неоформленные НИОКР и незаконченные операции по приобретению нематериальных активов

Наименование показателя	Код строки	Период	На начало года	Изменения за период			На конец периода
				Затраты за период	Списано затрат как не давших положительного результата	Принято к учету в качестве нематериальных активов или НИОКР	
Затраты по незаконченным исследованиям и разработкам - всего	5160 за 2022г.				-		-
	5170 за 2021г.		-	-	-		-
Незаконченные операции по приобретению нематериальных активов - всего	5180 за 2022г.		1 287	2 116		(2 116)	1 287
	5190 за 2021г.		23	4 944	(23)	(3 657)	1 287

2. Основные средства

2.1 Наличие и движение основных средств

Наименование показателя	Код строки	Период	На начало года		Поступило	Изменения за период				На конец периода			
			первоначальная стоимость	накопленная амортизация		остаточная стоимость	Выбыло объектов первоначальная стоимость	накопленная амортизация	Начислено амортизации	Переклассификация первоначальная стоимость	накопленная амортизация	Переоценка первоначальная стоимость	накопленная амортизация
Основные средства (без учета доходных вложений в материальные ценности) - всего	5200	за 2022г.	2 073 756	(914 808)	120 766	(17 948)	17 921	(146 814)	-	-	-	2 176 574	(1 043 701)
в том числе:	5210	за 2021г.	1 891 403	(987 098)	102 925	(64 359)	24 661	(106 691)	105 875	(69 077)	-	2 035 844	(1 138 205)
транспортные средства	5201	за 2022г.	67 759	(31 864)	18 503	(9 023)	9 023	(6 878)	-	-	-	77 239	(29 719)
	5211	за 2021г.	72 513	(39 489)	885	(5 639)	5 639	(7 986)	-	-	-	67 759	(41 836)
земельные участки	5202	за 2022г.	51 059	-	-	-	-	-	-	-	-	51 059	-
	5212	за 2021г.	62 861	-	-	(11 802)	-	-	-	-	-	51 059	-
машины и оборудование	5203	за 2022г.	1 285 573	(628 461)	69 851	(6 833)	6 806	(102 763)	-	-	-	1 348 591	(724 418)
	5213	за 2021г.	1 157 607	(728 125)	88 784	(2 886)	2 860	(71 971)	-	-	-	1 243 505	(797 236)
здания, дороги, прочие сооружения произв. назначения	5204	за 2022г.	547 083	(189 511)	-	(43 409)	15 605	(15 599)	-	-	-	547 083	(205 110)
	5214	за 2021г.	590 330	(213 571)	32 412	(2 092)	2 092	(18 033)	-	-	-	546 921	(215 999)
прочие ОС	5205	за 2022г.	122 282	(64 972)	13 256	(623)	557	(8 701)	105 875	(69 077)	-	152 602	(84 454)
	5215	за 2021г.	8 092	(5 913)	-	-	-	-	-	-	-	126 600	(83 134)
Учтено в составе доходных вложений в материальные ценности	5220	за 2022г.	-	-	-	-	-	-	-	-	-	-	-
	5230	за 2021г.	72 013	(32 328)	-	-	-	(4 509)	-	-	-	72 013	(36 837)
в том числе:													
машины и оборудование	5221	за 2022г.	-	-	-	-	-	-	-	-	-	-	-
	5231	за 2021г.	70 014	(30 718)	-	-	-	(4 119)	-	-	-	70 014	(34 837)
производственный и хозяйственный инвентарь	5222	за 2022г.	-	-	-	-	-	-	-	-	-	-	-
	5232	за 2021г.	1 999	(1 610)	-	-	-	(390)	-	-	-	1 999	(2 000)
Активы в форме права пользования	5223	за 2022г.	45 219	-	31 986	(34 358)	-	(1 826)	-	-	-	42 847	(1 826)
	5233	за 2021г.	-	-	-	-	-	-	-	-	-	-	-
в том числе:													
Офисное помещение	5224	за 2022г.	-	-	31 986	-	-	(1 600)	-	-	-	31 986	(1 600)
	5234	за 2021г.	-	-	-	-	-	-	-	-	-	-	-
Земельные участки	5225	за 2022г.	45 219	-	-	(34 358)	-	(226)	-	-	-	10 861	(226)
	5235	за 2021г.	-	-	-	-	-	-	-	-	-	-	-

2.2 Незавершенные капитальные вложения

Наименование показателя	Код строки	Период	На начало года	Изменения за период				На конец периода
				затраты за период	списано	принято к учету в качестве ОС или увеличена стоимость	прочие изменения	
Незавершенное строительство и незаконченные операции по приобретению, модернизации и т.п. основных средств - всего	5240	за 2022г.	74 855	99 832	(4 190)	(120 587)	-	49 910
	5250	за 2021г.	33 261	151 694	(3 419)	(102 818)	(3 863)	74 855
в том числе:								
незавершенное строительство	5241	за 2022г.	23 853	48 790	(1 839)	(42 387)		28 417
	5251	за 2021г.	24 374	44 157	(3 419)	(37 396)	(3 863)	23 853
оборудование к установке	5242	за 2022г.	51 002	48 691	-	(78 200)	-	21 493
	5252	за 2021г.	8 887	106 499	-	(64 384)	-	51 002
транспортные средства	5243	за 2022г.						
	5253	за 2021г.						
машины и оборудование, включая хозяйственный инвентарь, и другие объекты	5244	за 2022г.		2 351	(2 351)			
	5254	за 2021г.		1 038		(1 038)		

2.3 Изменение стоимости основных средств в результате достройки, дооборудования, реконструкции и частичной ликвидации

Наименование показателя	Код строки	за 2022г.	за 2021г.
Увеличение стоимости объектов основных средств в результате достройки, дооборудования, реконструкции - всего	5260		-
в том числе:			
магистральные трубопроводы	5261		-
скважины	5262		-
машины и оборудование	5263		-
здания и дороги	5264		-
прочие ОС	5265		-
Уменьшение стоимости объектов основных средств в результате частичной ликвидации - всего	5270		-
в том числе:			
магистральные трубопроводы	5271		-
скважины	5272		-
машины и оборудование	5273		-
здания и дороги	5274		-
прочие ОС	5275		-

2.4 Иное использование объектов основных средств

Наименование показателя	Код строки	на 31 декабря 2022г.	на 31 декабря 2021г.	на 31 декабря 2020г.
Переданные в аренду основные средства, числящиеся на балансе	5280	31 499	36 213	81 037
Переданные в аренду основные средства, числящиеся за балансом	5281	429	695	210
Полученные в аренду основные средства, числящиеся на балансе	5282	-	-	-
Полученные в аренду основные средства, числящиеся за балансом	5283	62 984	84 580	69 906
Объекты недвижимости, принятые в эксплуатацию и фактически используемые, находящиеся в процессе государственной регистрации	5284	39 896	101 451	105 594
Основные средства, переведенные на консервацию	5285	-	66 866	69 288
Иное использование основных средств (залог и др.)	5286	-	-	-
в том числе:				
основные средства, переданные в залог	5287	-	-	-

3. Финансовые вложения

3.1 Наличие и движение финансовых вложений

Наименование показателя	Код строки	Период	На начало года			Изменения за период			На конец периода		
			первоначальная стоимость	накопленная корректировка	Поступило	первоначальная стоимость	накопленная корректировка	выбыло (погашено)	Начислено процентов (включая первоначальной стоимости до номинальной)	Текущей рыночной стоимости (убытков от обесценения)	первоначальная стоимость
Долгосрочные финансовые вложения - всего	5301	за 2022г.	362 343	-	-	(10 270)	-	-	-	352 073	-
	5311	за 2021г.	362 343	-	-	-	-	-	-	362 343	-
инвестиции, в том числе:	5302	за 2022г.	362 343	-	-	(10 270)	-	-	-	352 073	-
	5312	за 2021г.	362 343	-	-	-	-	-	-	362 343	-
инвестиции в дочерние общества	53021	за 2022г.	362 343	-	-	(10 270)	-	-	-	352 073	-
	53121	за 2021г.	362 343	-	-	-	-	-	-	362 343	-
инвестиции в зависимые общества	53022	за 2022г.	-	-	-	-	-	-	-	-	-
	53122	за 2021г.	-	-	-	-	-	-	-	-	-
инвестиции в другие организации	53023	за 2022г.	-	-	-	-	-	-	-	-	-
	53123	за 2021г.	-	-	-	-	-	-	-	-	-
прочие долгосрочные финансовые вложения, в том числе:	5303	за 2022г.	-	-	-	-	-	-	-	-	-
	5313	за 2021г.	-	-	-	-	-	-	-	-	-
займы, предоставленные организациями на срок более 12 мес.	53031	за 2022г.	-	-	-	-	-	-	-	-	-
	53131	за 2021г.	-	-	-	-	-	-	-	-	-
совместная деятельность	53032	за 2022г.	-	-	-	-	-	-	-	-	-
	53132	за 2021г.	-	-	-	-	-	-	-	-	-
векселя третьих лиц	53033	за 2022г.	-	-	-	-	-	-	-	-	-
	53133	за 2021г.	-	-	-	-	-	-	-	-	-
долгосрочные депозиты	53034	за 2022г.	-	-	-	-	-	-	-	-	-
	53134	за 2021г.	-	-	-	-	-	-	-	-	-
облигации	53035	за 2022г.	-	-	-	-	-	-	-	-	-
	53135	за 2021г.	-	-	-	-	-	-	-	-	-
другие	53036	за 2022г.	-	-	-	-	-	-	-	-	-
	53136	за 2021г.	-	-	-	-	-	-	-	-	-
Краткосрочные финансовые вложения - всего	5305	за 2022г.	117 463	-	3 494 606	(3 253 588)	-	-	-	358 481	-
	5315	за 2021г.	517 810	-	2 213 300	(2 613 647)	-	-	-	117 463	-
в том числе:											
займы, предоставленные организациями на срок менее 12 мес.	5306	за 2022г.	117 463	-	3 494 606	(3 253 588)	-	-	-	358 481	-
	5316	за 2021г.	517 810	-	2 213 300	(2 613 647)	-	-	-	117 463	-
прочие краткосрочные финансовые вложения, в том числе:	5307	за 2022г.	-	-	-	-	-	-	-	-	-
	5317	за 2021г.	-	-	-	-	-	-	-	-	-
краткосрочные депозиты	53071	за 2022г.	-	-	-	-	-	-	-	-	-
	53171	за 2021г.	-	-	-	-	-	-	-	-	-
векселя третьих лиц	53072	за 2022г.	-	-	-	-	-	-	-	-	-
	53172	за 2021г.	-	-	-	-	-	-	-	-	-
облигации	53073	за 2022г.	-	-	-	-	-	-	-	-	-
	53173	за 2021г.	-	-	-	-	-	-	-	-	-
другие	53074	за 2022г.	-	-	-	-	-	-	-	-	-
	53174	за 2021г.	-	-	-	-	-	-	-	-	-
Финансовых вложений - всего	5300	за 2022г.	479 806	-	3 494 606	(3 263 856)	-	-	-	710 554	-
	5310	за 2021г.	880 153	-	2 213 300	(2 613 647)	-	-	-	479 806	-

3.2 Иное использование финансовых вложений

Наименование показателя	Код строки	на 31 декабря 2022г.	на 31 декабря 2021г.	на 31 декабря 2020г.
Долгосрочные финансовые вложения, находящиеся в залоге, - всего	5320	-	-	-
в том числе:				
инвестиции	5321	-	-	-
инвестиции в дочерние общества	53211	-	-	-
инвестиции в зависимые общества	53212	-	-	-
инвестиции в другие организации	53213	-	-	-
прочие долгосрочные финансовые вложения	5322	-	-	-
Долгосрочные финансовые вложения, переданные третьим лицам (кроме продаж), - всего	5325	-	-	-
в том числе:				
инвестиции	5326	-	-	-
прочие долгосрочные финансовые вложения	5327	-	-	-
Краткосрочные финансовые вложения, находящиеся в залоге, - всего	5328	-	-	-
Краткосрочные финансовые вложения, переданные третьим лицам (кроме продаж), - всего	5329	-	-	-

4.1 Наличие и движение запасов

Наименование показателя	Код строки	Период	На начало года		Изменения за период					На конец периода			
			себестоимость	величина резерва под снижение стоимости	Поступление и затраты	Выбыло	Убытков от снижения стоимости	Оборот запасов между их группами (дальше)	себестоимость	величина резерва под снижение стоимости	балансовая стоимость		
Запасы - всего	5400	за 2022г.	1 324 389	(51)	1 324 338	6 954 164	(6 837 159)	9	(58)	-	1 441 394	(100)	1 441 294
	5420	за 2021г.	778 382	-	778 382	7 171 569	(6 625 399)	-	(51)	-	1 324 552	(51)	1 324 501
в том числе:													
сырье, материалы и другие аналогичные ценности	5401	за 2022г.	888 599	(11)	888 588	3 242 975	(354 062)	9	(51)	(2 729 979)	1 047 533	(53)	1 047 480
	5421	за 2021г.	534 554	-	534 554	3 366 793	(385 705)	-	(11)	(2 626 880)	888 762	(11)	888 751
затраты в незавершенном производстве	5403	за 2022г.	148 867	-	148 867	1 527 552	(823 047)	-	-	(742 100)	111 272	-	111 272
	5423	за 2021г.	82 935	-	82 935	1 475 058	(897 649)	-	-	(511 477)	148 867	-	148 867
готовая продукция и товары для перепродажи	5404	за 2022г.	264 819	(40)	264 779	1 547 515	(2 990 927)	-	(7)	1 453 007	274 414	(47)	274 367
	5424	за 2021г.	132 221	-	132 221	1 596 600	(2 743 431)	-	(40)	1 279 429	264 819	(40)	264 779
товары отгруженные	5405	за 2022г.	22 104	-	22 104	636 122	(2 669 123)	-	-	2 019 072	8 175	-	8 175
	5425	за 2021г.	28 672	-	28 672	733 118	(2 598 614)	-	-	1 858 928	22 104	-	22 104
Расходы будущих периодов (для объектов аналитического учета, которые в балансе отражаются в составе «Запасов»)	5406	за 2022г.	-	-	-	-	-	-	-	-	-	-	-
	5426	за 2021г.	-	-	-	-	-	-	-	-	-	-	-

4.2 Запасы в залоге

Наименование показателя	Код строки	на 31 декабря 2022г.	на 31 декабря 2021г.	на 31 декабря 2020г.
Запасы, не оплаченные на отчетную дату, - всего	5440	-	-	-
в том числе:				
сырье, материалы и другие аналогичные ценности	5441			
животные на выращивании и откорме	5442			
товары для перепродажи	5443			
Запасы, находящиеся в залоге по договору, - всего	5445	-	-	-
в том числе:				
сырье, материалы и другие аналогичные ценности	5446			
готовая продукция и товары для перепродажи	5447			

5. Дебиторская и кредиторская задолженность

5.1 Наличие и движение дебиторской задолженности

Наименование показателя	Код строки	Период	На начало года		Изменения за период					На конец периода			
			учтенная по условиям договора стоимость	величина резерва по сомнительным долгам	Поступление			Выбыло		Перевод задолженности исходя из срочности погашения			
					в результате хозяйственных операций (сумма долга по сделке, операции)	притягиваемые проценты, штрафы и иные начисления	начисление резерва по сомнительным долгам	погашение	списание на финансовые результаты	восстановление резерва по сомнительным долгам	списание за счет резерва	учтенная по условиям договора стоимость	величина резерва по сомнительным долгам
Долгосрочная дебиторская задолженность - всего	5501	за 2022г.	1 886	-	-	-	-	-	-	(1 886)	-	-	-
	5521	за 2021г.	1 779	-	107	-	-	-	-	-	-	-	1 886
в том числе:													
покупатели и заказчики	5502	за 2022г.	-	-	-	-	-	-	-	-	-	-	-
	5522	за 2021г.	-	-	-	-	-	-	-	-	-	-	-
авансы выданные	5503	за 2022г.	1 886	-	-	-	-	-	-	(1 886)	-	-	-
	5523	за 2021г.	1 779	-	107	-	-	-	-	-	-	-	1 886
прочие дебиторы	5504	за 2022г.	-	-	-	-	-	-	-	-	-	-	-
	5524	за 2021г.	-	-	-	-	-	-	-	-	-	-	-
Краткосрочная дебиторская задолженность - всего	5510	за 2022г.	1 381 238	(96 457)	15 853 952	-	(20 541)	(15 777 122)	-	(6 491)	1 886	-	1 453 463 (110 507)
	5530	за 2021г.	1 373 705	(96 197)	13 567 800	-	(623)	(13 560 214)	(53)	363	-	-	1 381 238 (96 457)
в том числе:													
покупатели и заказчики	5511	за 2022г.	1 162 104	(94 231)	13 134 095	-	(20 541)	(13 283 901)	-	(6 448)	-	-	1 005 850 (108 324)
	5531	за 2021г.	1 260 479	(93 971)	11 751 513	-	(623)	(11 849 888)	363	-	-	-	1 162 104 (94 231)
авансы выданные	5512	за 2022г.	185 604	(107)	2 316 906	-	-	(2 092 365)	-	-	1 886	-	412 031 (107)
	5532	за 2021г.	70 012	(107)	1 550 804	-	-	(1 435 182)	(30)	-	-	-	185 604 (107)
задолженность участников (учредителей) по взносам в уст. кап.	5513	за 2022г.	-	-	-	-	-	-	-	-	-	-	-
	5533	за 2021г.	-	-	-	-	-	-	-	-	-	-	-
прочие дебиторы	5514	за 2022г.	33 530	(2 119)	402 951	-	(400 856)	-	-	(43)	-	-	35 582 (2 076)
	5534	за 2021г.	43 214	(2 119)	265 483	-	(275 144)	-	(23)	-	-	-	33 530 (2 119)
Дебиторская задолженность - всего	5500	за 2022г.	1 383 124	(96 457)	15 853 952	-	(20 541)	(15 777 122)	-	(6 491)	-	-	1 453 463 (110 507)
	5520	за 2021г.	1 375 484	(96 197)	13 567 907	-	(623)	(13 560 214)	(53)	363	-	-	1 383 124 (96 457)

5.2 Просроченная дебиторская задолженность

Наименование показателя	Код строки	на 31 декабря 2022г.		на 31 декабря 2021г.		на 31 декабря 2020г.	
		учтенная по условиям договора	балансовая стоимость	учтенная по условиям договора	балансовая стоимость	учтенная по условиям договора	балансовая стоимость
Просроченная дебиторская задолженность - всего	5540	110 507	-	96 457	-	96 197	-
в том числе:							
покупатели и заказчики	5541	108 324	-	94 231	-	93 971	-
авансы выданные	5542	107	-	107	-	107	-
прочие дебиторы	5543	2 076	-	2 119	-	2 119	-

5.3 Наличие и движение кредиторской задолженности

Наименование показателя	Код строки	Период	На начало года	Изменения за период				Перевод задолженности исходя из срочности погашения	На конец периода
				Поступление		Выбыло			
				в результате хозяйственных операций (сумма долга по сделке, операции)	причитающиеся проценты, штрафы и иные начисления	погашение	списание на финансовый результат		
Долгосрочная кредиторская задолженность - всего	5551	за 2022г.	-	-	-	-	-	-	
	5571	за 2021г.	-	-	-	-	-	-	
в том числе:									
поставщики и подрядчики	5552	за 2022г.	-	-	-	-	-	-	
	5572	за 2021г.	-	-	-	-	-	-	
векселя к уплате	5553	за 2022г.	-	-	-	-	-	-	
	5573	за 2021г.	-	-	-	-	-	-	
реструктурированная задолженность перед бюджетом и государственными внебюджетными фондами	5554	за 2022г.	-	-	-	-	-	-	
	5574	за 2021г.	-	-	-	-	-	-	
авансы полученные	5555	за 2022г.	-	-	-	-	-	-	
	5575	за 2021г.	-	-	-	-	-	-	
прочие кредиторы	5556	за 2022г.	-	-	-	-	-	-	
	5576	за 2021г.	-	-	-	-	-	-	
Краткосрочная кредиторская задолженность - всего	5560	за 2022г.	422 205	12 377 092	-	(12 306 801)	-	492 496	
	5580	за 2021г.	492 723	9 381 942	-	(9 452 430)	(30)	422 205	
в том числе:									
поставщики и подрядчики	5561	за 2022г.	315 825	5 822 968	-	(5 844 741)	-	294 052	
	5581	за 2021г.	320 563	6 322 310	-	(6 327 018)	(30)	315 825	
векселя к уплате	5562	за 2022г.	-	-	-	-	-	-	
	5582	за 2021г.	-	-	-	-	-	-	
зadolженность перед персоналом организации	5563	за 2022г.	24 665	617 814	-	(614 522)	-	27 957	
	5583	за 2021г.	15 984	539 704	-	(531 023)	-	24 665	
зadolженность перед государственными внебюджетными фондами	5564	за 2022г.	19 656	215 443	-	(122 012)	-	113 087	
	5584	за 2021г.	15 827	183 551	-	(179 722)	-	19 656	
зadolженность перед бюджетом	5565	за 2022г.	55 105	3 386 200	-	(3 392 146)	-	49 159	
	5585	за 2021г.	136 126	1 712 337	-	(1 793 358)	-	55 105	
авансы полученные	5566	за 2022г.	2 454	2 224 642	-	(2 220 602)	-	6 494	
	5586	за 2021г.	3 333	490 419	-	(491 298)	-	2 454	
зadolженность участникам (учредителям) по выплате доходов	5567	за 2022г.	-	-	-	-	-	-	
	5587	за 2021г.	-	-	-	-	-	-	
прочие кредиторы	5568	за 2022г.	4 500	110 025	-	(112 778)	-	1 747	
	5588	за 2021г.	890	133 621	-	(130 011)	-	4 500	
Кредиторская задолженность - всего	5550	за 2022г.	422 205	12 377 092	-	(12 306 801)	-	492 496	
	5570	за 2021г.	492 723	9 381 942	-	(9 452 430)	(30)	422 205	

5.4 Просроченная кредиторская задолженность

Наименование показателя	Код строки	на 31 декабря 2022г.	на 31 декабря 2021г.	на 31 декабря 2020г.
Просроченная кредиторская задолженность - всего	5590			-
в том числе:				
поставщики и подрядчики	5591		-	-
векселя к уплате	5592		-	-
авансы полученные	5593		-	-
задолженность участникам (учредителям) по выплате доходов	5594		-	-
прочие кредиторы	5599		-	-

6. Затраты на производство

Наименование показателя	Код строки	за 2022г.	за 2021г.
Материальные затраты	5610	4 228 250	4 143 599
Расходы на оплату труда	5620	697 182	602 417
Отчисления на социальные нужды	5630	204 434	177 734
Амортизация	5640	155 234	112 260
Прочие затраты	5650	523 979	569 647
Итого по элементам	5660	5 809 079	5 605 657
Изменение остатков			
Прирост ([-]):	5670	(248 361)	(316 979)
произведенная готовая продукция	5671	(7 342)	(134 320)
др.счета (кроме внутривоз. оборота по затратам)	5672	(241 019)	(182 659)
Уменьшение ([+]):	5680	13 332	5 451
продажа готовой продукции	5681	25 256	
продажа покупных товаров для перепродажи	5682	(27 502)	756
продажа товаров отгруженных	5683	15 578	4 695
Изменение остатков незавершенного производства (прирост [-], уменьшение (+))	5690	37 595	(65 932)
	5690	-	
Итого расходы по обычным видам деятельности	5600	5 611 645	5 228 197

7. Оценочные обязательства

Наименование показателя	Код строки	Остаток на начало года	Начислено	Использовано	Восстановлено	Остаток на конец периода
Оценочные обязательства - всего	5700	55 922	137 562	(131 087)	(559)	61 838
обременительные договоры	5702	-				-
обязательства предстоящей реструктуризации деятельности организации	5703	-				-
выданные гарантийные обязательства	5704	16 894	8 344	(10 635)	(559)	14 044
судебные разбирательства	5705	-				-
прочие оценочные обязательства	5706	-				-
обязательство выплате вознаграждений по итогам работы за год	5707	-	54 919	(53 178)		1 741
обязательство по оплате отпусков	5708	39 028	74 299	(67 274)		46 053
в т.ч. со сроком погашения до 1 года		55 922	137 562	(131 087)	(559)	61 838

8. Обеспечения обязательств

Наименование показателя	Код строки	на 31 декабря 2022г.	на 31 декабря 2021г.	на 31 декабря 2020г.
Обеспечения обязательств полученные - всего	5800	-	-	-
в том числе:				
векселя	5801	-	-	-
Имущество, находящееся в залоге	5802	-	-	-
из него:				
объекты основных средств	5803	-	-	-
ценные бумаги и иные фин. вложения	5804	-	-	-
прочее	5805	-	-	-
Обеспечения обязательств выданные - всего	5810	7	1 893	1 799
в том числе:				
обеспечительные платежи	5811	7	1 893	1 799
Имущество, переданное в залог	5812	-	-	-
из него:				
объекты основных средств	5813	-	-	-
ценные бумаги и иные фин. вложения	5814	-	-	-
прочее	5815	-	-	-

Генеральный директор

А.Г. Самсоненко

Главный бухгалтер

Н.М. Ватагина

14 марта 2023г.

ПОЯСНЕНИЯ
К БУХГАЛТЕРСКОМУ БАЛАНСУ И ОТЧЕТУ О ФИНАНСОВЫХ РЕЗУЛЬТАТАХ
В ГОДОВОЙ БУХГАЛТЕРСКОЙ (ФИНАНСОВОЙ) ОТЧЕТНОСТИ

ЗА 2022 год

АО «Газпром бытовые системы»

I. Общие сведения.....	3
1. Общая информация.....	3
2. Территориально обособленные подразделения	3
3. Основные виды деятельности.....	3
4. Информация об органах управления, исполнительных и контрольных органах.....	4
5. Информация о численности персонала.....	5
II. Существенные аспекты Учетной политики и представления информации в бухгалтерской (финансовой) отчетности	6
6. Основа составления	6
7. Активы и обязательства в иностранной валюте.....	6
8. Краткосрочные и долгосрочные активы и обязательства	7
9. Нематериальные активы.....	7
10. Основные средства	8
11. Учет аренды.....	10
12. Финансовые вложения.....	12
13. Прочие внеоборотные активы	12
14. Запасы	12
15. Расходы будущих периодов.....	13
16. Дебиторская задолженность	14
17. Представление денежных потоков в отчете о движении денежных средств	14
18. Уставный капитал, резервный капитал.....	15
19. Кредиты и займы полученные	15
20. Оценочные обязательства	15
21. Налогообложение.....	16
22. Признание доходов	17
23. Признание расходов.....	17
24. Информация по прекращаемой деятельности.....	18
25. Изменения в учетной политике	18
26. Корректировка данных предшествующего отчетного периода в связи с изменениями учетной политики	19
III. Раскрытие существенных показателей.....	24
27. Нематериальные активы и результаты исследований и разработок	24
28. Основные средства	24
29. Незавершенные капитальные вложения	25
30. Права пользования активами	26
31. Долгосрочные финансовые вложения.....	26
32. Запасы	27
33. Расходы будущих периодов.....	27
34. Налог на добавленную стоимость по приобретенным ценностям	28
35. Дебиторская задолженность	28
36. Краткосрочные финансовые вложения.....	29
37. Прочие оборотные активы	29
38. Капитал и резервы	30
39. Долгосрочные обязательства	30
40. Налогообложение.....	30
41. Кредиторская задолженность	31
42. Расходы по обычным видам деятельности.....	32
43. Прочие доходы и расходы.....	33
44. Прибыль (убыток) на акцию	34
45. Информация о связанных сторонах	34
46. Вознаграждение основному управленческому персоналу	40

47.	Оценочные обязательства и условные активы	40
48.	Риски хозяйственной деятельности.....	41
49.	Информация об инновациях и модернизации производства	41
50.	События после отчетной даты	42

I. Общие сведения

1. Общая информация

Акционерное общество «Газпром бытовые системы» (АО «Газпром бытовые системы») зарегистрировано Московской регистрационной палатой 31.08.1992г. за № 015.040. Перерегистрировано Межрайонной инспекцией Федеральной Налоговой Службы России № 15 по г.Санкт-Петербургу 07 мая 2015г. за основным государственным регистрационным номером 1027700008390, в связи с решением Руководства ПАО «Газпром» о переводе головной организации в город Санкт-Петербург.

Акционерное общество «Газпром бытовые системы» переименовано из АО «Газмаш» 25 января 2016года, о чем сделана запись в ЕГРЮЛ.

Устав Общества зарегистрирован Межрайонной инспекцией Федеральной Налоговой Службы России № 15 по г.Санкт-Петербургу 13 июля 2018г. ГРН 8187847707039.

Код общества по ОКПО – 13265740.
ИНН 7709014944, КПП 780601001.

Акции распределены следующим образом:

ПАО «Газпром» - 99,999%

Физические лица – 0,001%.

Адрес местонахождения Общества: 195027, г.Санкт-Петербург, проспект Metallистов, дом № 7, литера А, офис 212

2. Территориально обособленные подразделения

По состоянию на 31 декабря 2022 г. Общество имеет в своем составе два территориально обособленных структурных подразделения.

№ п/п	Наименование филиала (структурного подразделения)	Место нахождения
1.	Балакиревский филиал АО «Газпром бытовые системы»	601630, Владимирская область, Александровский район, п.Балакирево, ул. Заводская, д. 10.
2.	Чайковский филиал АО «Газпром бытовые системы»	617762, Пермский край, г.Чайковский, ул. Азина, д. 5, а/я 2.

В течение 2022 года в составе территориально обособленных структурных подразделений изменений не было.

3. Основные виды деятельности

Акционерное общество «Газпром бытовые системы» является дочерним обществом ПАО «Газпром». По объемам производства бытовых газовых плит и комплектующих изделий для газовой аппаратуры АО «Газпром бытовые системы» многие десятилетия является лидером в Российской Федерации.

Акционерное общество «Газпром бытовые системы»
 Пояснения к бухгалтерскому балансу и отчету о финансовых результатах в годовой бухгалтерской (финансовой)
 отчетности за 2022 год.

Основными видами хозяйственной деятельности Общества являются:

- Производство бытовой газоиспользующей аппаратуры (далее - БГА) и запасных частей к БГА;
- Оптовая торговля БГА.

Основные производственно-финансовые показатели деятельности АО «Газпром бытовые системы» в 2020- 2022 году в натуральном выражении.

Реализация продукции АО «Газпром бытовые системы» в 2020-2022 годах, тыс. шт.

№№	АО "Газпром бытовые системы»	2020г.	2021г.	2022г.
1.	Чайковский филиал			
	Плиты бытовые и встраиваемая техника- всего	362,975	401,360	390,709
	<i>из них:</i>			
	плиты бытовые	280,290	310,406	285,142
	встраиваемая техника	82,685	90,954	105,567
2.	Балакиревский филиал			
	Кран очаговый	587,786	628,014	397,283
	Кран ГМ10.000.000	255,591	260,146	248,62
	Сопло газовой горелки	1 570,222	1 667,803	1 408,777

Выпуск продукции АО «Газпром бытовые системы» в 2020-2022 годах, тыс. шт.

№№	АО "Газпром бытовые системы"	2020г.	2021г.	2022г.
1.	Чайковский филиал			
	Плиты бытовые и встраиваемая техника, всего	348,366	411,779	383,927
	<i>из них:</i>			
	плиты бытовые	268,709	315,543	281,212
	встраиваемая техника	79,657	96,236	102,715
3.	Балакиревский филиал			
	Кран очаговый	1 166,300	1 243,208	974,991
	Кран ГМ10.000.000	347,150	420,721	411,783
	Сопло газовой горелки	1 993,103	2 120,645	1 993,892

Общество также осуществляло в течение 2022 года другие виды деятельности, составляющие в общем объеме менее 5%, к которым, в частности, относится предоставление в аренду основных средств.

4. Информация об органах управления, исполнительных и контрольных органах

Генеральный директор Общества – Самсоненко Алексей Георгиевич

Состав Совета директоров Общества

Акционерное общество «Газпром бытовые системы»

Пояснения к бухгалтерскому балансу и отчету о финансовых результатах в годовой бухгалтерской (финансовой) отчетности за 2022 год.

Фамилия, инициалы	Место работы	Занимаемая должность
<i>Антонова Светлана Владимировна</i>	ПАО «Газпром»	Первый заместитель начальника Департамента ПАО «Газпром» - Председатель Совета директоров.
<i>Воробьев Всеволод Станиславович</i>	ПАО «Газпром»	Заместитель начальника Департамента ПАО «Газпром».
<i>Райимова Оксана Николаевна</i>	ПАО «Газпром»	Начальник отдела в составе Управления Департамента ПАО «Газпром»
<i>Хаустов Николай Николаевич</i>	ПАО «Газпром»	Начальник Управления Департамента ПАО «Газпром».
<i>Самсопенко Алексей Георгиевич</i>	АО «Газпром бытовые системы»	Генеральный директор АО «Газпром бытовые системы»

Ревизионная комиссия:

Фамилия, инициалы	Место работы	Занимаемая должность
<i>Каптогина Мария Леопидовна</i>	ПАО «Газпром»	Главный эксперт отдела в составе Управления Департамента ПАО «Газпром»
<i>Мельник Галина Васильевна</i>	ПАО «Газпром»	Начальник отдела в составе Управления Департамента ПАО «Газпром»
<i>Лопатина Наталья Александровна</i>	ПАО «Газпром»	Референт начальника Департамента, первого заместителя руководителя Аппарата Правления ПАО «Газпром»

5. Информация о численности персонала

Среднесписочная численность сотрудников Общества составила:

1 191 человек в 2022 году;

1 238 человек в 2021 году.

II. Существенные аспекты Учетной политики и представления информации в бухгалтерской (финансовой) отчетности

Бухгалтерский учет Общества осуществляется на основе следующей учетной политики.

6. Основа составления

Бухгалтерская (финансовая) отчетность Общества сформирована исходя из действующих в Российской Федерации правил бухгалтерского учета и отчетности, в частности Федерального закона «О бухгалтерском учете» от 6 декабря 2011 года № 402-ФЗ и Положения по ведению бухгалтерского учета и бухгалтерской отчетности в Российской Федерации, утвержденного приказом Министерства финансов Российской Федерации (далее – Минфин России) от 29 июля 1998 года № 34н, а также иных действующих нормативных актов, входящих в систему регулирования бухгалтерского учета и отчетности организаций в Российской Федерации.

Учетная политика Общества разработана на основе Положения по учетной политике ПАО «Газпром», его дочерних обществ и организаций на 2022 год, утвержденного приказом ПАО «Газпром» от 30 декабря 2021 года № 613, и утверждена приказом Общества от 30.12.2021г. № 62.

Активы и обязательства оценены в отчетности по фактическим затратам. Исключение составляют:

- основные средства и нематериальные активы, права пользования активами, чистая инвестиция в аренду;
- активы, по которым в установленном порядке созданы резервы под снижение их стоимости;
- обязательства по аренде, первоначально оцениваемые как сумма приведенной стоимости будущих арендных платежей на дату этой оценки;
- оценочные обязательства, приведенные исходя из текущей оценки их величины, выполнение которых вероятно приведет к уменьшению экономических выгод организации в будущем.

7. Активы и обязательства в иностранной валюте

При учете хозяйственных операций, выраженных в иностранной валюте (в том числе подлежащих оплате в рублях), применяется курс соответствующей иностранной валюты, установленный Центральным банком Российской Федерации на дату совершения операции. Денежные средства в кассе, на валютных и депозитных счетах в банках, финансовые вложения в ценные бумаги (за исключением акций) и выраженные в иностранной валюте средства в расчетах, включая займы выданные и полученные (за исключением средств полученных и выданных авансов, предварительной оплаты и задатков), отражены в бухгалтерской (финансовой) отчетности в суммах, исчисленных на основе официального курса Центрального банка Российской Федерации, действовавшего на отчетную дату и составившего:

	руб.		
	31 декабря 2022 года	31 декабря 2021 года	31 декабря 2020 года
Доллар США	70,3375	74,2926	73,8757
Евро	75,6553	84,0695	90,6824

Курсовые разницы, возникшие в течение года по операциям с активами и обязательствами, стоимость которых выражена в иностранной валюте, а также при пересчете их стоимости по состоянию на отчетную дату, отражаются в составе прочих доходов и расходов.

8. Краткосрочные и долгосрочные активы и обязательства

В бухгалтерском балансе дебиторская и кредиторская задолженность, включая задолженность по кредитам и займам, относятся к краткосрочным активам и обязательствам, если срок их обращения (погашения) не превышает 12 месяцев после отчетной даты или не установлен. Остальные указанные активы и обязательства отражаются как долгосрочные. Срок обращения (погашения) таких активов и обязательств определяется условиями соответствующих договоров, выполнение которых привело к возникновению данных активов и обязательств.

Финансовые вложения классифицируются как краткосрочные или долгосрочные исходя из предполагаемого срока их использования (обращения, владения или погашения) после отчетной даты.

Если активы и обязательства на начало отчетного периода были классифицированы как долгосрочные, а в течение отчетного периода появилась уверенность в том, что погашение (возврат) активов и обязательств произойдет не более чем через 12 месяцев после отчетной даты, то производится переклассификация долгосрочных активов и обязательств в краткосрочные по состоянию на конец отчетного периода. Долгосрочные авансы под капитальное строительство не переклассифицируются в краткосрочные.

9. Нематериальные активы

В бухгалтерском балансе нематериальные активы отражены по первоначальной стоимости за минусом суммы амортизации, накопленной за все время их использования.

Амортизация нематериальных активов начисляется линейным способом. Общество устанавливает срок полезного использования по каждому виду амортизируемых нематериальных активов при их постановке на учет исходя из срока действия исключительных прав на результаты интеллектуальной деятельности и периода контроля над активом или ожидаемого срока использования актива, в течение которого предполагается получать экономическую выгоду (доход), но не более срока деятельности организации.

Общество ежегодно проверяет срок полезного использования нематериального актива на необходимость его уточнения. В случае существенного изменения продолжительности периода, в течение которого предполагается использовать актив для получения дохода, срок его полезного использования подлежит уточнению. Возникшие в связи с этим корректировки отражаются в бухгалтерском учете и бухгалтерской (финансовой) отчетности как изменения в оценочных значениях.

Нематериальные активы, по которым невозможно надежно определить срок полезного использования, не амортизируются. В отношении указанных активов ежегодно рассматривается наличие факторов, свидетельствующих о невозможности надежно определить срок полезного использования данного актива.

Положительная деловая репутация амортизируется в течение 20 лет (но не более срока деятельности организации) линейным способом.

Переоценка нематериальных активов Обществом не производится в связи с отсутствием активного рынка указанных нематериальных активов, по данным которого определяется текущая рыночная стоимость.

В составе показателя «Нематериальные активы» по строке 1110 бухгалтерского баланса учитываются затраты по незавершенным операциям на приобретение и создание нематериальных активов.

10. Основные средства

Основные средства

К основным средствам относятся активы, соответствующие требованиям Федерального стандарта бухгалтерского учета «Основные средства» (ФСБУ 6/2020), утвержденного приказом Минфина России от 17 сентября 2020 года № 204н, принятые к учету в установленном порядке, стоимостью более 100 000 рублей. В случае наличия в обособленном комплексе конструктивно-сочлененных предметов частей, имеющих отличные сроки полезного использования, эти части независимо от размера их стоимости учитываются в составе основных средств в качестве отдельных инвентарных объектов.

Независимо от стоимости и срока полезного использования в составе основных средств учитываются объекты недвижимого имущества, транспортные средства (исключая велосипеды, автомобили) и оружие.

Стоимость малоценных объектов основных средств не более 100 000 рублей (включительно) за единицу по мере ее формирования и готовности таких объектов к эксплуатации списывается со счета 08 «Вложения во внеоборотные активы» в полном размере в состав расходов текущего отчетного периода или включается в стоимость других создаваемых активов с одновременным отражением их стоимости на забалансовом счете (забалансовый учет ведется до их списания (ликвидации)).

Завершенные строительством, принятые в эксплуатацию и фактически используемые объекты недвижимости, права собственности по которым не зарегистрированы в установленном законодательством порядке, учитываются в составе основных средств обособленно.

Последствия изменения учетной политики в связи с началом применения Федерального стандарта бухгалтерского учета ФСБУ 6/2020 «Основные средства» отражаются путем корректировки балансовой стоимости входящих остатков баланса в соответствии с пунктом 49 ФСБУ 6/2020. Балансовая стоимость объектов основных средств с первоначальной (восстановительной) стоимостью менее 100 000 рублей (включительно), кроме объектов недвижимого имущества, транспортных средств (исключая велосипеды, автомобили), оружия и частей комплекса конструктивно-сочлененных предметов, учитываемых в качестве самостоятельных инвентарных объектов, списывается единовременно на нераспределенную прибыль (непокрытый убыток). Результаты корректировки амортизации объектов основных средств списываются на нераспределенную прибыль (непокрытый

Акционерное общество «Газпром бытовые системы»

Пояснения к бухгалтерскому балансу и отчету о финансовых результатах в годовой бухгалтерской (финансовой) отчетности за 2022 год.

убыток). Накопленная дооценка по всем объектам основных средств, учитываемая на счете 83 «Добавочный капитал», списывается единовременно на нераспределенную прибыль (непокрытый убыток). Балансовая стоимость основных средств на начало 2022 года определена как первоначальная стоимость (с учетом переоценок), признанная ранее, за вычетом накопленной амортизации. Накопленная амортизация определена исходя из указанной первоначальной стоимости, ликвидационной стоимости и соотношения истекшего и оставшегося срока полезного использования, определенного в соответствии с ФСБУ 6/2020 «Основные средства».

После признания объекты основных средств оцениваются в бухгалтерском учете по первоначальной стоимости (переоценка не проводится).

Принятые Обществом сроки полезного использования по основным группам основных средств приведены ниже.

Группа основных средств	Сроки полезного использования объектов, принятых на баланс (число лет)
Машины и оборудование	8-18 лет
Здания и дороги	30-50 лет
Транспортные средства	7-10 лет
Прочие	1-7 лет

По амортизируемым основным средствам применяется линейный способ амортизации исходя из установленных сроков их полезного использования.

Начисление амортизации объектов основных средств начинается с первого числа месяца, следующего за месяцем признания объекта основных средств в бухгалтерском учете и прекращается с первого числа месяца, следующего за месяцем списания объекта основных средств с бухгалтерского учета.

Арендные объекты основных средств, не относящиеся к правам пользования активами, отражаются за балансом по стоимости, установленной в договоре аренды. Арендные земельные участки и участки, полученные в бессрочное пользование, отражаются по кадастровой стоимости. В случае, если в договоре аренды (в том числе договоре аренды помещения) отсутствует стоимость арендуемого имущества, то указанное имущество отражается за балансом в оценке, определяемой Обществом самостоятельно.

Основные средства, сданные в аренду, принятые в эксплуатацию и находящиеся в процессе государственной регистрации отражаются в таблице 2.4. Пояснений к бухгалтерскому балансу и отчету о финансовых результатах по балансовой стоимости.

Проверка на обесценение объектов основных средств осуществляется не реже 1 раза в год.

Для объектов основных средств, включенных в перечень объектов основных средств, подлежащих списанию, которые не используются в деятельности организации, а также объектов основных средств, которые одновременно отвечают критериям: не пригодны для использования, не подлежат восстановлению и не используются в деятельности организации, при этом не включены в указанные документы, обесценение признается для всех компонентов инвентарного объекта основных средств в размере их балансовой

стоимости. Для объектов основных средств, подлежащих частичной ликвидации, обесценение не признается.

Вложения во внеоборотные активы

Вложения во внеоборотные активы включают объекты недвижимости, не законченные строительством и не принятые в эксплуатацию, оборудование, требующее монтажа, также иные вложения во внеоборотные активы, затраты на формирование стоимости права пользования активом, чистой стоимости инвестиции в аренду. Оборудование, не требующее монтажа, находящееся на складе и предназначенное для строящихся объектов, учитывается в составе объектов капитальных вложений обособленно.

В зависимости от того, в качестве каких активов данные объекты будут приняты к учету после завершения соответствующих вложений во внеоборотные активы, в бухгалтерском балансе указанные объекты отражаются в статье «Нематериальные активы» и по статье «Незавершенные капитальные вложения» к статье «Основные средства».

Проверка на обесценение объектов капитальных вложений осуществляется не реже 1 раза в год.

По объектам незавершенного строительства, в отношении которых принято решение о ликвидации или существует высокая вероятность, что объекты не подлежат дальнейшему строительству, признается обесценение в размере балансовой стоимости. Для объектов незавершенного строительства, подлежащих частичной ликвидации, обесценение не признается.

Последствия изменения учетной политики в связи с началом применения Федерального стандарта бухгалтерского учета 26/2020 «Капитальные вложения» отражаются перспективно.

11. Учет аренды

Общество выбрало упрощенный вариант перехода на ФСБУ 25/2018 по действующим на 31.12.2021 договорам аренды, путем единовременного признания на указанную дату по каждому договору аренды права пользования активом и обязательства по аренде, с отнесением разницы на нераспределенную прибыль. Ретроспективное влияние на какие-либо другие объекты бухгалтерского учета не признается, сравнительные данные за 2021 год не пересчитываются.

На дату первоначального применения ФСБУ 25/2018 (01.01.2022): по договорам аренды право пользования активом оценивается по стоимости, равной обязательству по аренде (т.е. сумме приведенной стоимости оставшихся к уплате арендных платежей, дисконтированных по единой ставке дисконтирования в Группе Газпром, с корректировкой на величину числящихся на балансе Общества по состоянию на 31.12.2021 активов, связанных с соответствующим договором аренды).

Общество при заключении договоров, предусматривающих получение (предоставление) за плату во временное пользование имущества, оценивают указанные договоры на предмет соответствия этого договора требованиям признания в качестве договора аренды согласно

Федеральному стандарту бухгалтерского учета ФСБУ 25/2018 «Бухгалтерский учет аренды».

Не признаются договорами аренды договоры, предусматривающие (прямо или косвенно) передачу имущества для его использования организацией-получателем, главным образом, в целях исполнения встречных обязательств перед организацией, предоставившей это имущество.

В качестве единицы учета аренды признается договор, если иной подход к выделению объектов учета аренды не является более уместным, исходя из положений договора.

Общество применяет упрощение и не признает в качестве объектов учета аренды договоры, по которым ежемесячная стоимость аренды не превышает 10 000 рублей (включительно) без учета НДС в месяц.

Учет у арендатора

Общество признает право пользования активом и обязательство по аренде на дату предоставления предмета аренды. Общество не признает право пользования активом и обязательство по аренде для краткосрочных договоров аренды, срок по которым не превышает 12 месяцев с учетом оценки вероятности пролонгации договора аренды.

Арендные платежи дисконтируются с использованием процентной ставки, заложенной в договоре аренды, если такая ставка может быть легко определена, а при ее отсутствии – с использованием процентной ставки привлечения дополнительных заемных средств, представляющей собой ставку, по которой на дату начала арендных отношений Общество могло бы привлечь на аналогичный срок и при аналогичном обеспечении заемные средства, необходимые для получения актива со стоимостью, аналогичной стоимости права пользования активом в аналогичных экономических условиях.

При оценке права пользования активом первоначальные прямые затраты арендатора, понесенные в связи с поступлением предмета аренды, не включаются в фактическую стоимость права пользования активом.

Начисление амортизации права пользования активом начинается с первого числа месяца, следующего за месяцем его признания в бухгалтерском учете и прекращается с первого числа месяца, следующего за месяцем списания права пользования активом с бухгалтерского учета.

При аренде земельных участков право пользования активом:

- амортизируется, если по окончании срока аренды земельный участок подлежит возврату арендодателю;
- не амортизируется, если по окончании срока аренды земельный участок переходит в собственность арендатора.

Принятые Обществом сроки полезного использования по основным группам прав пользования активами приведены ниже.

Акционерное общество «Газпром бытовые системы»
Пояснения к бухгалтерскому балансу и отчету о финансовых результатах в годовой бухгалтерской (финансовой) отчетности за 2022 год.

Группа прав пользования активами	Сроки полезного использования объектов, принятых на баланс (число лет)
Машины и оборудование	8-18
Здания, дороги, земельные участки	30-50
Транспортные средства	7-10
Прочие	1-3

Проценты по обязательству по аренде учитываются в составе прочих (операционных) расходов по мере их начисления.

12. Финансовые вложения

Финансовые вложения приведены по первоначальной стоимости, представляющей фактически затраты на их приобретение, кроме финансовых вложений, по которым создан резерв под обесценение финансовых вложений.

Финансовые вложения, по которым не определяется текущая рыночная стоимость, отражаются в бухгалтерском балансе по их первоначальной стоимости. На конец отчетного квартала указанные вложения, по которым имеется устойчивое снижение их стоимости, отражаются в отчетности за минусом начисленного резерва под обесценение финансовых вложений. Общество на основании доступной информации определяет расчетную стоимость финансовых вложений, имеющих признаки устойчивого снижения стоимости, и на сумму превышения первоначальной стоимости данных вложений над их расчетной стоимостью создает резерв под обесценение финансовых вложений. Сумма созданного резерва относится на прочие расходы.

Единицей бухгалтерского учета по видам финансовых вложений является: одна ценная бумага, один выданный заем, отдельный вклад в уставный капитал и др.

Доходы и расходы по операциям с финансовыми вложениями отражаются в составе прочих доходов и расходов.

13. Прочие внеоборотные активы

В составе прочих внеоборотных активов в бухгалтерском балансе по строке 1190 «Прочие внеоборотные активы» отражаются:

- суммы выданных авансов, предварительных оплат, связанных с осуществлением капитальных вложений;
- расходы будущих периодов, подлежащие списанию в течение более чем 12 месяцев после отчетной даты (см. п. 15);
- налог на добавленную стоимость по приобретенным ценностям, подлежащий предъявлению к возмещению более чем через 12 месяцев после отчетной даты.

14. Запасы

Запасы при их постановке на учет оцениваются по фактической себестоимости.

При приобретении запасов на условиях отсрочки (рассрочки) платежа на период, превышающий 12 (двенадцать) месяцев, в фактическую себестоимость запасов включается сумма денежных средств, которая была бы уплачена при отсутствии отсрочки (рассрочки). Разница между указанной суммой и номинальной величиной денежных средств, подлежащих уплате в будущем, учитывается в порядке, установленном для отражения процентов по кредитам и займам.

Оценка запасов при их выбытии производится по способу средней себестоимости.

Товары, приобретенные для перепродажи, оцениваются при их постановке на учет в размере затрат на их приобретение без учета расходов по их доставке (включая погрузочно-разгрузочные работы).

Общество образует в установленном порядке резерв под обесценение запасов. Проверка запасов на обесценение проводится не реже чем ежеквартально по состоянию на отчетную дату. При этом данный резерв не создается по запасам, если на отчетную дату чистая стоимость продажи этих запасов соответствует или превышает их фактическую себестоимость.

Резерв под обесценение запасов не создается по сырью, материалам и другим запасам, используемым при производстве готовой продукции, выполнении работ и оказании услуг, если эту продукцию (работы, услуги) предполагается реализовать по цене, соответствующей себестоимости или выше себестоимости.

Незавершенное производство оценивается в сумме фактических затрат на производство без учета общехозяйственных расходов.

Общехозяйственные расходы ежемесячно списываются как управленческие расходы в полном размере на результаты финансово-хозяйственной деятельности.

Готовая продукция оценивается при постановке на учет по сокращенной производственной себестоимости без учета общехозяйственных расходов. Оценка готовой продукции при выбытии производится по способу средней себестоимости.

В составе коммерческих расходов отражены расходы на продажу. Транспортные расходы в части расходов по доставке товаров до Общества включаются в состав расходов на продажу пропорционально стоимости товара за вычетом их части, приходящейся на остаток нерезализованных товаров.

15. Расходы будущих периодов

Расходы, произведенные Обществом в отчетном периоде, но относящиеся к следующим отчетным периодам (разовые платежи за лицензии на использование программного обеспечения), отражаются как расходы будущих периодов. Расходы будущих периодов погашаются по назначению равномерно в течение периодов, к которым они относятся.

Расходы будущих периодов, подлежащие погашению более чем через 12 месяцев после отчетной даты, отражаются в бухгалтерском балансе как долгосрочные активы по статье «Прочие внеоборотные активы». Расходы будущих периодов, подлежащие

погашению в течение 12 месяцев после отчетной даты, отражаются в бухгалтерском балансе по статье «Прочие оборотные активы».

16. Дебиторская задолженность

Задолженность покупателей и заказчиков определяется исходя из цен, установленных договорами между Обществом и покупателями (заказчиками), с учетом всех предоставленных Обществом скидок (накидок) и налога на добавленную стоимость (далее - НДС).

Дебиторская задолженность, не погашенная в сроки, установленные договорами и не обеспеченная соответствующими гарантиями, поручительствами, залогами или иным способом, а также задолженность, сроки погашения которой еще не наступили, но в отношении которой существует высокая вероятность ее непогашения в установленный договором срок, отражается за минусом начисленного резерва по сомнительным долгам. Этот резерв представляет собой оценку Обществом той части задолженности, которая, возможно, не будет погашена. Начисленный резерв по сомнительным долгам относится на прочие расходы. При оплате сомнительной задолженности, по которой был создан резерв, соответствующая сумма резерва относится на прочие доходы (восстанавливается).

Нереальная к взысканию задолженность, в том числе задолженность с истекшим сроком исковой давности, списывается с баланса по мере признания ее таковой с последующим учетом за балансом в течение 5 лет.

17. Представление денежных потоков в отчете о движении денежных средств

В отчете о движении денежных средств денежные потоки Общества, которые не могут быть однозначно классифицированы в составе потоков по текущим, инвестиционным или финансовым операциям, относятся к денежным потокам от текущих операций. К таким денежным потокам относятся суммы направленных на уплату в бюджет и полученных из бюджета возмещений по косвенным налогам.

Данные о наличии и движении денежных средств в иностранной валюте при составлении отчета о движении денежных средств пересчитываются по официальному курсу иностранной валюты к рублю, устанавливаемому Центральным банком Российской Федерации на дату осуществления или поступления платежа. Разница, возникшая в связи с пересчетом денежных потоков и остатков денежных средств и их эквивалентов, выраженных в иностранной валюте, по курсам на даты совершения операций в иностранной валюте и на отчетные даты, включается в строку 4490 отчета «Величина влияния изменений курса иностранной валюты по отношению к рублю».

В отчете о движении денежных средств представляются свернуто:

- поступления и платежи, возникающие в связи с валютно-обменными операциями и обменом одних денежных эквивалентов на другие денежные эквиваленты;
- операции по краткосрочным займам, выданным по договорам кэш-пула, полученным и погашенным в течение отчетного периода
- расчеты комиссионера или агента в связи с осуществлением ими услуг

(за исключением платы за сами услуги);

- суммы косвенных налогов в составе поступлений от покупателей и заказчиков и платежей поставщикам и подрядчикам;
- иные денежные потоки, характеризующиеся быстрым оборотом, большими суммами и короткими сроками возврата.

В составе прочих поступлений и выплат учитываются следующие платежи:

- возвраты ошибочно полученных сумм контрагентам;
- суммы, полученные от контрагентов, по выставленным претензиям за нарушение договорных обязательств;
- возврат сумм, ошибочно списанных ФССП;
- комиссия, уплаченная по договору факторинга;
- суммы премий, выплаченных покупателям за выполнение договорных обязательств;
- выплаты вознаграждения Совету директоров, комитету по стратегическому развитию и инвестициям, ревизионной комиссии и страховые взносы по выплатам;
- разницы курсов иностранных валют от установленных ЦБ РФ, при приобретении валюты по биржевому курсу.

18. Уставный капитал, резервный капитал

Величина уставного капитала соответствует величине, установленной Уставом Общества.

В соответствии с Уставом Общество формирует резервный капитал в размере 5% от уставного капитала. Размер ежегодных отчислений в резервный капитал устанавливается по решению Общего собрания акционеров в сумме не менее 5 % от чистой прибыли.

19. Кредиты и займы полученные

Общество отражает задолженность по полученным от заимодавцев займам в сумме фактически поступивших денежных средств без учета величины обязательств, предусмотренных договором. Величина обязательств Общества, согласно условиям договора займа, раскрывается в пункте «Кредиты и займы» пояснений к бухгалтерскому балансу и отчету о финансовых результатах.

Заемные обязательства, отраженные в бухгалтерском учете как долгосрочные, но предполагаемые к погашению в течение 12 месяцев после отчетной даты, в бухгалтерской (финансовой) отчетности отражаются в составе краткосрочных обязательств.

Дополнительные расходы, произведенные в связи с получением займов, относятся в состав прочих расходов по мере их осуществления.

Проценты, причитающиеся к оплате заимодавцу, включаются в состав прочих расходов равномерно по мере их начисления в течение срока займа.

20. Оценочные обязательства

Общество признает в бухгалтерском учете следующие оценочные обязательства:

- по выплате вознаграждения по итогам работы за год;
- по оплате отпусков;
- по оплате экологического сбора;
- на гарантийный ремонт и гарантийное обслуживание.

Величина оценочного обязательства по выплате ежегодного вознаграждения по итогам работы за год определяется на основе установленного в Обществе порядка определения величины указанного вознаграждения и признается в бухгалтерской (финансовой) отчетности на конец отчетного года, если вознаграждение к этому моменту не выплачено.

Сумма обязательств по оплате отпусков определяется исходя из количества заработанных, но не использованных всеми сотрудниками дней основного и дополнительного отпусков за все время их работы в организации и среднедневной заработной платы на конец каждого отчетного периода.

Вышеуказанные оценочные обязательства относятся на расходы по обычным видам деятельности.

Величина оценочного обязательства под экологический сбор определяется как произведение ставки экологического сбора на массу готового товара (упаковки) и на норматив утилизации. В расчете учитывается масса готового товара (упаковки), подлежащего утилизации и выпущенного в обращение производителем или импортером на территории РФ. Сумма начисленного обязательства включается в коммерческие расходы. Оценочное обязательство под гарантийное обслуживание определяется как частное от деления доли фактически осуществленных налогоплательщиком расходов по гарантийному ремонту и обслуживанию в объеме выручки от реализации указанных товаров (работ) за предыдущие три года. Обязательство создано на последнюю дату отчетного периода. Если фактические расходы на гарантийное обслуживание окажутся больше, то они отражаются в составе прочих расходов, если же менее величины обязательства, то неиспользованная сумма резерва включается в состав прочих доходов. Оценочные обязательства отражаются по строке 1540 «Оценочные обязательства» бухгалтерского баланса.

21. Налогообложение

Общество отражает в бухгалтерском учете и отчетности отложенные налоговые активы и отложенные налоговые обязательства, постоянные налоговые доходы и постоянные налоговые расходы, т. е. суммы, способные оказать влияние на величину текущего налога на прибыль в текущем и/или последующих отчетных периодах.

Информация о постоянных и временных разницах формируется на основании первичных учетных документов и регистров налогового учета.

Величина текущего налога на прибыль определяется на основе данных, сформированных в бухгалтерском учете. При этом величина текущего налога на прибыль должна

соответствовать сумме исчисленного налога на прибыль, отраженного в налоговой декларации по налогу на прибыль организаций отчетного налогового периода.

Суммы отложенного налогового актива и отложенного налогового обязательства отражаются в бухгалтерском балансе развернуто в составе внеоборотных активов по строке 1180 «Отложенные налоговые активы» и долгосрочных обязательств по строке 1420 «Отложенные налоговые обязательства» бухгалтерского баланса соответственно.

Суммы переплаты в бюджет по налогу на прибыль отражаются в бухгалтерском балансе по строке 1239 «Прочие дебиторы».

22. Признание доходов

Поступления от продажи товаров, продукции и оказания услуг (выполнения работ) признаются выручкой по мере отгрузки продукции покупателям (или оказания услуг) и предъявления им расчетных документов. Выручка отражается в отчетности за минусом налога на добавленную стоимость, акцизов и аналогичных обязательных платежей.

При реализации товаров и готовой продукции по договорам, с условиями перехода права собственности к покупателю в момент, отличный от момента фактической отгрузки, Общество применяет счет 45 «Товары отгруженные». Принятые на учет по счету 45 «Товары отгруженные» суммы списываются в дебет счета 90.01 «Продажи» одновременно с признанием выручки от продажи продукции (товаров), т.е. в момент перехода права собственности. Аналитический учет по счету «Товары отгруженные» ведется в разрезе контрагентов и номенклатуры.

В составе прочих доходов Общества признаются:

- доходы от участия в других организациях (в том числе, дивиденды) – по мере объявления;
- проценты, полученные за предоставление в пользование денежных средств организации;
- поступления от продажи основных средств и иных активов, отличных от денежных средств (кроме иностранной валюты), продукции, товаров;
- безвозмездно полученное имущество;
- суммы кредиторской задолженности, списанной в связи с истечением срока исковой давности;
- доходы прошлых лет, признанные в отчетном году;
- положительные курсовые разницы по операциям в иностранной валюте.

23. Признание расходов

Расходами по обычным видам деятельности признаются расходы, связанные с производством продукции, выполнением работ, оказанием услуг, продажей товаров.

К управленческим расходам относятся общехозяйственные расходы, которые ежемесячно списываются в полной сумме на финансовые результаты отчетного периода.

Прочие расходы в основном включают:

- курсовые разницы по операциям в иностранной валюте;

Акционерное общество «Газпром бытовые системы»

Пояснения к бухгалтерскому балансу и отчету о финансовых результатах в годовой бухгалтерской (финансовой) отчетности за 2022 год.

- отчисления в оценочные резервы, создаваемые в соответствии с правилами бухгалтерского учета;
- расходы, связанные с продажей, выбытием и прочим списанием основных средств и иных активов;
- суммы налогов и сборов, начисленные в установленном законодательством порядке;
- расходы, связанные с оплатой услуг, оказываемых кредитными организациями;
- расходы, связанные с участием в уставных капиталах других организаций;
- суммы дебиторской задолженности, по которой истек срок исковой давности и не создавался резерв, других долгов, нереальных для взыскания;
- проценты, начисленные на задолженность по арендным платежам;
- сумма уценки активов;
- проценты, уплачиваемые организацией за предоставленные ей в пользование денежные средства (кредиты, займы);
- убытки прошлых лет, признанные в отчетном году;
- расходы социального характера.

24. Информация по прекращаемой деятельности

Под информацией по прекращаемой деятельности понимается информация по прекращению использования отдельных активов, если такие активы считаются долгосрочными активами к продаже.

Объекты, соответствующие критериям долгосрочных активов к продаже, установленным ПБУ 16/02 «Информация по прекращаемой деятельности», учитываются в составе прочих оборотных активов.

Долгосрочный актив к продаже оценивается по балансовой стоимости соответствующего объекта основных средств на дату его переклассификации в долгосрочный актив к продаже.

Материальные ценности, соответствующие критериям долгосрочных активов к продаже, полученные от выбытия внеоборотных активов или извлекаемые в процессе их содержания, ремонта, реконструкции (модернизации), при приемке их на баланс оцениваются по наименьшей из двух величин:

стоимости аналогичных ценностей, приобретенных (созданных) в рамках обычного операционного цикла,

или суммы балансовой стоимости списываемых активов и затрат, понесенных в связи с демонтажем и разборкой объектов, извлечением материальных ценностей и приведением их в состояние, необходимое для продажи

Общество образует в порядке, установленном для оценки запасов, резерв под обесценение долгосрочных активов, предназначенных к продаже.

25. Изменения в учетной политике

Изменения в учетной политике Общества на 2022 год.

В связи с применением Федерального стандарта бухгалтерского учета ФСБУ 6/2020 «Основные средства», утвержденного приказом Минфина России от 17 сентября 2020 года № 204н, в учетной политике на 2022 год закреплены положения, определяющие порядок учета основных средств.

В связи с применением Федерального стандарта бухгалтерского учета ФСБУ 26/2020 «Капитальные вложения», утвержденного приказом Минфина России от 17 сентября 2020 года № 204н, в учетную политику на 2022 год внесены изменения, касающиеся порядка оценки активов, входящих в состав вложений во внеоборотные активы.

В связи с применением Федерального стандарта бухгалтерского учета ФСБУ 25/2018 «Бухгалтерский учет аренды», утвержденного приказом Минфина России от 16 октября 2018 года № 208н, в учетной политике на 2022 год закреплены положения, определяющие порядок учета аренды у арендодателя и арендатора.

Изменения в учетной политике Общества на 2023 год.

В связи с досрочным применением Федерального стандарта бухгалтерского учета ФСБУ 14/2022 «Нематериальные активы», утвержденного приказом Минфина России от 30 мая 2022 года № 86н, и изменениями Федерального стандарта бухгалтерского учета ФСБУ 26/2020 «Капитальные вложения», утвержденного приказом Минфина России от 17 сентября 2020 года № 204н, в учетной политике на 2023 год закреплены положения, определяющие порядок учета нематериальных активов и капитальных вложений в нематериальные активы.

26. Корректировка данных предшествующего отчетного периода в связи с изменениями учетной политики

Отдельные показатели граф «На 31 декабря 2021 года» и «На 31 декабря 2020 года» бухгалтерского баланса, а также показатели отчета об изменениях капитала за 2021 год и на 31.12.2021 сформированы с учетом корректировок в связи со следующими обстоятельствами:

1. В связи с началом применения Обществом ФСБУ 6/2020 «Основные средства» были скорректированы следующие показатели бухгалтерского баланса – величина показателя строки 1150 «Основные средства» увеличилась на 261 309 тыс.руб., что произошло из-за списания малоценных основных средств на сумму (1 817) тыс.руб., изменения СПИ основных средств, находящихся на балансе и корректировки амортизации как в сторону ее увеличения на сумму (1091) тыс.руб., так и в сторону уменьшения на сумму 229 041 тыс.руб.;
2. В связи применением Обществом ФСБУ 25/2018 «Бухгалтерский учет аренды» в бухгалтерском балансе по строке 1156 «Активы в форме права пользования» отражена сумма 45 219 тыс.руб., что соответствует стоимости Активов в форме права пользования;
3. Показатель строки 1160 с прежним наименованием «Доходные вложения в материальные ценности» в балансе до корректировки на 31 декабря 2021г. перенесен в состав строки 1150 «Основные средства» в размере 35 176 тыс.руб., на 31 декабря 2020г. – 39 685 тыс.руб.;

Акционерное общество «Газпром бытовые системы»

Пояснения к бухгалтерскому балансу и отчету о финансовых результатах в годовой бухгалтерской (финансовой) отчетности за 2022 год.

4. В следствие изменения СПИ основных средств, изменения величины амортизационных отчислений, наличия ликвидационной стоимости у группы основных средств «Транспортные средства» и списания малоценных основных средств пересчитаны показатели строки бухгалтерского баланса 1180 «Отложенные налоговые активы» на 3 609 тыс.руб. и строки бухгалтерского баланса «Отложенные налоговые обязательства» на сумму 49 098 тыс.руб.;
5. Величина строки 1210 «Запасы» изменилась на (163) тыс.руб. в части «Сырье, материалы и другие аналогичные ценности» из-за списания материальных ценностей, которые после начала применения ФСБУ 6/2020 являются малоценными основными средствами;
6. В связи с началом применения ФСБУ 6/2020 сумма переоценки основных средств в размере (354 060) тыс.руб. была списана на нераспределенную прибыль Общества, что повлекло за собой изменение показателей строки 1340 «Переоценка внеоборотных активов» и строки 1370 «Нераспределенная прибыль», кроме того, показатель строки 1370 «Нераспределенная прибыль» изменился в связи с изменением СПИ основных средств, корректировкой амортизационных отчислений, списанием малоценных основных средств в размере 225 971 тыс.руб.(183620+45 421-1091-1817-163) и корректировки показателей отложенных налоговых активов и отложенных налоговых обязательств (3 609 и 49 099) на общую сумму 180 482 тыс.руб.;
7. В связи применением Обществом ФСБУ 25/2018 в бухгалтерском балансе откорректирован показатель строки 1440 «Долгосрочные обязательства по аренде» – на величину долгосрочных обязательств по аренде, которые составили 44 893 тыс.руб. и строки 1560 «Краткосрочные обязательства по аренде» на величину краткосрочных обязательств по аренде – в размере 325 тыс.руб..

В результате произведенных корректировок показатель валюты баланса на 31.12.2021г. суммарно изменился на величину 274 798 тыс.руб..

Корректировки показателей 2020 и 2021 годов в годовой бухгалтерской (финансовой) отчетности за 2022 год:

Бухгалтерский баланс:

Акционерное общество «Газпром бытовые системы»
 Пояснения к бухгалтерскому балансу и отчету о финансовых результатах в годовой бухгалтерской (финансовой)
 отчетности за 2022 год.

тыс. руб.

Наименование показателя	Код строки	На 31.12.2021			На 31.12.2020		
		Сумма до корректировки	Корректировка	Сумма после корректировки	Сумма до корректировки	Корректировка	Сумма после корректировки
I. ВНЕОБОРОТНЫЕ АКТИВЫ							
Основные средства, в т.ч.	1150	972 494	261 309	1 233 803	937 566	39 685	977 251
Объекты основных средств, в т.ч.	1151	897 639	261 309	1 158 948	904 305	39 685	943 990
здания, сооружения, машины и оборудование	1153	773 753	240 931	1 014 684	811 751	39 685	851 436
Активы в форме права пользования	1156	-	45 219	45 219	-	-	-
Доходные вложения в материальные ценности	1160	35 176	(35 176)	-	39 685	(39 685)	-
Отложенные налоговые активы	1180	45 728	3 609	49 337	-	-	-
ИТОГО по разделу I	1100	1 473 756	274 961	1 748 717	1 515 881	-	1 515 881
II. ОБОРОТНЫЕ АКТИВЫ							
Запасы, в т.ч.	1210	1 324 501	(163)	1 324 338	-	-	-
сырье, материалы и другие аналогичные ценности	1211	888 751	(163)	888 588	-	-	-
ИТОГО по разделу II	1200	2 800 043	(163)	2 799 880	2 607 015	-	2 607 015
БАЛАНС	1600	4 273 799	274 798	4 548 597	4 122 896	-	4 122 896
III. КАПИТАЛ И РЕЗЕРВЫ							
Переоценка внеоборотных активов	1340	354 060	(354 060)	-	-	-	-
Нераспределенная прибыль (непокрытый убыток)	1370	1 410 707	534 542	1 945 249			
ИТОГО по разделу III	1300	3 740 477	180 482	3 920 959	3 519 414	-	3 519 414
IV. ДОЛГОСРОЧНЫЕ ОБЯЗАТЕЛЬСТВА							
Отложенные налоговые обязательства	1420	55 195	49 098	104 293	-	-	-
Долгосрочные обязательства по аренде	1440	-	44 893	44 893	-	-	-
ИТОГО по разделу IV	1400	55 195	93 991	149 186	58 539	-	58 539
V. КРАТКОСРОЧНЫЕ ОБЯЗАТЕЛЬСТВА							
Краткосрочные обязательства по аренде	1560	-	325	325	-	-	-
ИТОГО по разделу V	1500	478 127	325	478 452	544 943	-	544 943
БАЛАНС	1700	4 273 799	274 798	4 548 597	4 122 896	-	4 122 896

В Отчете об изменениях капитала за 2022 год (раздел 1 «Движение капитала») корректировки за 2021 год, связанные с применением новых ФСБУ, отражены по строкам 3217 и 3229 «прочее».

Акционерное общество «Газпром бытовые системы»
Пояснения к бухгалтерскому балансу и отчету о финансовых результатах в годовой бухгалтерской (финансовой)
отчетности за 2022 год.

Наименование показателя	Код строки	Уставный капитал	Собственные акции, выкупленные у акционеров	Добавочный капитал	Резервный капитал	Нераспределенная прибыль (непокрытый убыток)	Фонд социальной сферы государственной	Итого
прочее (до корректировки)	3217	-	-	-	-	105 875	-	105 875
Корректировка	x	x	x	x	x	534 542	x	534 542
прочее (после корректировки)	3217	-	-	-	-	640 417	-	640 417
прочее (до корректировки)	3229	-	-	-	-	(105 875)	-	(105 875)
Корректировка	x	x	x	(354 060)	x	-	x	(354 060)
прочее (после корректировки)	3229	-	-	(354 060)	-	(105 875)	-	(459 935)
Величина капитала на 31 декабря 2021 г. (до корректировки)	3200	1 881 629	-	354 060	94 081	1 410 707	-	3 740 477
Корректировка	x	x	x	(354 060)	x	534 542	x	180 482
Величина капитала на 31 декабря 2021 г. (после корректировки)	3200	1 881 629	-	-	94 081	1 945 249	-	3 920 959

Отчет об изменениях капитала за 2022 год (раздел 3 «Чистые активы»):

Наименование показателя	Код строки	На 31.12.2021			На 31.12.2020		
		Сумма до корректировки	Корректировка	Сумма после корректировки	Сумма до корректировки	Корректировка	Сумма после корректировки
Чистые активы	3 600	3 740 477	180 482	3 920 959	3 519 414	-	3 519 414

Акционерное общество «Газпром бытовые системы»
 Пояснения к бухгалтерскому балансу и отчету о финансовых результатах в годовой бухгалтерской (финансовой)
 отчетности за 2022 год.

В таблице 2.1 «Наличие и движение основных средств» показатели за 2021 год по строкам 5210 и 5230 на конец периода приведены до корректировок в связи с применением новых ФСБУ, и не равны показателям за 2022 год по строкам 5200 и 5220 на начало периода, которые приведены с учетом корректировок в связи с применением новых ФСБУ. Корректировки, связанные с переходом на ФСБУ 6/2020 «Основные средства», отражаются в бухгалтерском балансе во входящих остатках баланса на 31.12.2021 г.

Показатель	Код строки	На 01.01.2022 (до корректировки)		Корректировка		На 01.01.2022 (после корректировки)	
		Первоначальная стоимость	Накопленная амортизация	Первоначальная стоимость	Накопленная амортизация	Первоначальная стоимость	Накопленная амортизация
Основные средства (без учета инвестиционной недвижимости), в том числе:	5200	2 035 844	(1 138 205)	(34 101)	260 234	2 073 756	(914 808)
<i>транспортные средства</i>	5201	67 759	(41 836)	-	9 972	67 759	(31 864)
<i>Земельные участки</i>	5202	51 059	-	-	-	51 059	-
<i>машины и оборудование</i>	5203	1 243 505	(797 236)	42 068	168 775	1 285 573	(628 461)
<i>здания, дороги, прочие сооружения произв. назначения</i>	5204	546 921	(215 999)	162	26 488	547 083	(189 511)
<i>прочие ОС</i>	5205	126 600	(83 134)	(4 318)	18 162	122 282	(64 972)
Учтено в составе доходных вложений в материальные ценности-всего	5220	72 013	(36 837)	(72 013)	36 837	-	-
Машины и оборудование	5221	70 014	(34 837)	(70 014)	34 837	-	-
Производственный и хозяйственный инвентарь	5222	1 999	(2 000)	(1 999)	2 000	-	-

III. Раскрытие существенных показателей

Показатели на 31 декабря 2020 года, на 31 декабря 2021 года, а также за 2021 год приведены с учетом корректировок, раскрытых в разделе II в пункте 26 «Корректировка данных предшествующего отчетного периода в связи с изменениями учетной политики».

27. Нематериальные активы и результаты исследований и разработок

Информация по разделу «Нематериальные активы и результаты исследований и разработок» дополняется таблицами 1.1 «Наличие и движение нематериальных активов», 1.2 «Первоначальная стоимость нематериальных активов, созданных самой организацией», 1.3 «Нематериальные активы с полностью погашенной стоимостью», 1.4 «Наличие и движение результатов НИОКР», 1.5 «Незаконченные и неоформленные НИОКР и незаконченные операции по приобретению нематериальных активов» пояснений к бухгалтерскому балансу и отчету о финансовых результатах.

В отчетном году сроки полезного использования и способ начисления амортизации нематериальных активов не изменялись по сравнению с предыдущим отчетным периодом. В составе нематериальных активов числятся объекты с полностью погашенной стоимостью, такие как права на торговые знаки «Дарина», «Tessa» и «DARINA» под которыми Общество выпускает свою продукцию и дизайн-проект рекламной продукции, а также патенты на промышленные образцы. Указанные объекты не списаны с бухгалтерского учета, поскольку Общество продолжает использовать их в своей деятельности.

В составе нематериальных активов числятся объекты, созданные самой организацией это:

НМА	Стоимость НМА, тыс.руб.	Амортизация НМА, тыс.руб.
Патенты на промышленные образцы, товарные знаки	92	66

28. Основные средства

Информация по разделу Основные средства дополняется таблицами 2.1 «Наличие и движение основных средств», 2.3 «Изменение стоимости основных средств в результате достройки, дооборудования, реконструкции и частичной ликвидации», 2.4 «Иное использование объектов основных средств» пояснений к бухгалтерскому балансу и отчету о финансовых результатах.

Основные средства, полученные в аренду, не относящиеся к активам в форме прав пользования

Общество получило (в основном от организаций группы Газпром) в пользование по договору аренды ранее не арендованные основные средства стоимостью:

в 2022 году 2 990 тыс. руб.

в 2021 году 22 656 тыс. руб.

Возвращено Обществом арендодателю арендованных основных средств (без намерения повторной аренды) по стоимости, указанной в договоре аренды, на сумму:

в 2022 году 22 656 тыс. руб.
 в 2021 году -- тыс. руб.
 в 2020 году -- тыс. руб.

Основные средства, переданные в аренду

Основные средства, переданные в аренду, переведенные на консервацию, находящиеся в процессе государственной регистрации, отражены в таблице 2.4 «Иное использование объектов основных средств» к бухгалтерскому балансу и отчету о финансовых результатах по остаточной стоимости.

Общество передало в пользование (в основном дочерним обществам) по договору аренды основные средства, остаточная стоимость которых в оценке на дату передачи составила:

в 2022 году 564 тыс. руб.
 в 2021 году 103 тыс. руб.
 в 2020 году 1 669 тыс. руб.

Обесценение основных средств

Общество провело тестирование на обесценение и не выявила признаки обесценения по состоянию на 31 декабря 2022 г.

29. Незавершенные капитальные вложения

Информация по разделу «Незавершенные капитальные вложения», дополнительно представленная к таблице 2.2 «Незавершенные капитальные вложения» пояснений к бухгалтерскому балансу и отчету о финансовых результатах.

В строке 1154 «Незавершенные капитальные вложения» бухгалтерского баланса отражены:

Показатель	тыс. руб.		
	На 31.12.2022	На 31.12.2021	На 31.12.2020
Незавершенное строительство	13 103	8 203	11 621
Незавершенные операции по капитальным вложениям в основные средства	11 126	15 650	12 753
Объекты не требующие монтажа, находящиеся на складе и предназначенные для капитального строительства	4 187	-	-
Оборудование к установке	21 494	51 002	8 887
Итого	49 910	74 855	33 261

30. Права пользования активами

	Земельные участки	Машины и оборудование	Здания и дороги	Прочие	Итого
По состоянию на 31 декабря 2021 года					
Первоначальная стоимость	45 219	-	-	-	45 219
Накопленная амортизация	-	-	-	-	-
Убыток от обесценения	-	-	-	-	-
За 2022 год					
Первоначальная стоимость					
Поступление в результате заключения новых договоров аренды	-	-	-	31 986	31 986
Выбытие	-	-	-	-	-
Эффект модификации и изменения оценок по договорам аренды	(34 358)	-	-	-	(34 358)
Курсовые разницы	-	-	-	-	-
Накопленная амортизация					
Амортизация	(226)	-	-	(1 600)	(1 826)
Выбытие	-	-	-	-	-
Эффект модификации и изменения оценок по договорам аренды	-	-	-	-	-
Курсовые разницы	-	-	-	-	-
Убыток от обесценения					
Признание	-	-	-	-	-
Восстановление	-	-	-	-	-
Остаточная стоимость на 31 декабря 2022 года					
Первоначальная стоимость	10 861	-	-	31 986	42 847
Накопленная амортизация	(226)	-	-	(1 600)	(1 826)
Убыток от обесценения	-	-	-	-	-

31. Долгосрочные финансовые вложения

Информация по разделу «Долгосрочные финансовые вложения» дополняется таблицей 3.1 «Наличие и движение финансовых вложений» пояснений к бухгалтерскому балансу и отчету о финансовых результатах в части долгосрочных финансовых вложений.

В составе долгосрочных финансовых вложений Общества отражена:

- стоимость доли в уставном капитале ООО «Каневской завод газовой аппаратуры»;
- стоимость акций АО «Волгогазоаппарат».

Данные по статье «Инвестиции в дочерние общества» (строка 1171) бухгалтерского баланса приведены по первоначальной стоимости.

Величина вложения в уставный капитал ООО «Каневской завод газовой аппаратуры» составляет 352 000 тыс.руб. По состоянию на 31.12.2022г., 31.12.2021г. и 31.12.2020г. резерв под обесценение не создавался, в соответствии с заключением комиссии по результатам инвентаризации на текущую дату. Комиссией изучена бухгалтерская (финансовая) отчетность и величина стоимости чистых активов ООО «Каневской завод газовой аппаратуры», которая составила по состоянию на 31.12.2022г. – 341463 тыс.руб. на 31.12.2021г. 340 509 тыс.руб. и по состоянию на 31.12.2020г. 303 133 тыс.руб.

Акционерное общество «Газпром бытовые системы»

Пояснения к бухгалтерскому балансу и отчету о финансовых результатах в годовой бухгалтерской (финансовой) отчетности за 2022 год.

Чистая прибыль ООО «Каневской завод газовой аппаратуры» составила за 2022год- 34 004 тыс.руб., за 2021г. -33 049 тыс.руб. и за 2020г. - 15 056 тыс.руб.. Обществом в 2022г. были получены от ООО «Каневской завод газовой аппаратуры» дивиденды за 2021год в размере 33 049 тыс. руб..

Во 2 квартале 2022 года произошло выбытие(продажа) в части долгосрочных вложений в уставный капитал ООО «Газпром газомоторные системы». В результате сделки Обществом получена прибыль 6 624 тыс.руб..

По строке 1170 «Финансовые вложения» бухгалтерского баланса, в том числе отражены:

Показатель	тыс. руб.					
	Долгосрочные финансовые вложения			в том числе долгосрочные финансовые вложения со сроком погашения от 1 до 3 лет		
	На 31.12.2022	На 31.12.2021	На 31.12.2020	На 31.12.2022	На 31.12.2021	На 31.12.2020
1	2	3	4	5	6	7
Прочие финансовые вложения, по которым текущая рыночная стоимость не определяется	352 073	362 343	362 343	-	-	-

32. Запасы

Информация по разделу «Запасы» дополняется таблицей 4.1 «Наличие и движение запасов» пояснений к бухгалтерскому балансу и отчету о финансовых результатах.

Учитывая, что текущая рыночная стоимость производимой Обществом продукции (работ, услуг) соответствует или превышает ее фактическую себестоимость, а также принимая во внимание изменение цены или фактической себестоимости, непосредственно связанное с событиями после отчетной даты, подтверждающими существовавшие на отчетную дату условия ведения хозяйственной деятельности, резерв под обесценение запасов, используемых при производстве указанной продукции (выполнении работ, оказании услуг), не создавался, за исключением небольшой части возвращенной от потребителя готовой продукции с потерей товарного вида, годной к эксплуатации. Резерв под обесценение составил 100 тыс.руб.

33. Расходы будущих периодов

В составе расходов будущих периодов в бухгалтерском балансе отражены следующие расходы, произведенные в соответствующем отчетном периоде, но относящиеся к последующим отчетным периодам.

Наименование вида расходов	тыс. руб.					
	На 31.12.2022		На 31.12.2021		На 31.12.2020	
	Долго-срочная часть	Кратко-срочная часть	Долго-срочная часть	Кратко-срочная часть	Долго-срочная часть	Кратко-срочная часть
Затраты на приобретение неисключительных прав	5 547	220	373	304	401	324

Акционерное общество «Газпром бытовые системы»
Пояснения к бухгалтерскому балансу и отчету о финансовых результатах в годовой бухгалтерской (финансовой) отчетности за 2022 год.

на использование программного обеспечения						
Прочие	11 425	132	19 301	-	22 011	-
ИТОГО	16 972	352	19 674	304	22 412	324

34. Налог на добавленную стоимость по приобретенным ценностям

В бухгалтерском балансе по строке 1220 «Налог на добавленную стоимость по приобретенным ценностям» отражены суммы налога в размере:

на 31 декабря 2022 года 9 511 тыс. руб.
на 31 декабря 2021 года 26 604 тыс. руб.
на 31 декабря 2020 года 5 400 тыс. руб.

35. Дебиторская задолженность

Информация по разделу Дебиторская задолженность дополняется таблицей 5.1 «Наличие и движение дебиторской задолженности» и 5.2 «Просроченная дебиторская задолженность» пояснений к бухгалтерскому балансу и отчету о финансовых результатах.

В таблице 5.1 «Наличие и движение дебиторской задолженности», представляемой в составе пояснений к бухгалтерскому балансу и отчету о финансовых результатах, данные раскрываются без исключения дебиторской задолженности, поступившей и погашенной (списанной) в одном отчетном периоде.

В составе показателя «Авансы выданные» (строка 1233 и строка 1238 бухгалтерского баланса) отражается сумма денежных средств по предстоящим расчетам за товары (работы, услуги), уплаченная другим организациям и физическим лицам в соответствии с условиями договоров.

Сумма авансов, предварительной оплаты уплаченных Обществом в связи с приобретением запасов, отражаемая в строках 1233 и 1238 бухгалтерского баланса, составляет:

на 31 декабря 2022 года 408 916 тыс. руб.
на 31 декабря 2021 года 139 674 тыс. руб.
на 31 декабря 2020 года 17 257 тыс. руб.

В составе прочей дебиторской задолженности по строке 1239 бухгалтерского баланса отражены:

Вид задолженности	На 31.12.2022	На 31.12.2021	На 31.12.2020
Переплата по налогам и сборам	5 260	20 471	12 242
Предоплата за услуги страхования, неисключительные права пользования и т.п. за подписку, права	8 022	3 327	3 003

тыс. руб.

Акционерное общество «Газпром бытовые системы»
Пояснения к бухгалтерскому балансу и отчету о финансовых результатах в годовой бухгалтерской (финансовой) отчетности за 2022 год.

Задолженность Фонда социального страхования по больничным листам	24	1 089	3 113
Расчеты по претензиям		-	23
Проведение экспертизы промышленной безопасности	33	249	45
Предоплата за услуги таможи	33	99	10 930
Предоплата за программное обеспечение	464	284	575
Сертификаты, товарные знаки	2 113	2 479	1 575
Задолженность по выплате процентов, начисленных по договору займа	17 090	2 247	8 612
Задолженность по договорам комиссии	231	524	-
Переплата по договорам аренды		-	560
Другие дебиторы	236	642	417
Итого:	33 506	31 411	41 095

36. Краткосрочные финансовые вложения

Информация по разделу «Краткосрочные финансовые вложения» дополняется таблицей 3.1 «Наличие и движение финансовых вложений» пояснений к бухгалтерскому балансу и отчету о финансовых результатах в части краткосрочных финансовых вложений.

По строке 1240 «Финансовые вложения» отражен заем, выданный по договору с ПАО «Газпром». Срок договора по 31 декабря 2022г. (с возможной пролонгацией). Заем предоставляется краткосрочными траншами, за основу для определения процентных ставок по траншам берется ставка MosPrime на дату выдачи транша, скорректированная на премию за кредитный риск. В течение 2022г. премия за кредитный риск составляла 0,18. Задолженность по договору займа на 31.12.2022г. составила 358 481 тыс.руб., на 31.12.2021г. составила 117 463тыс.руб., на 31.12.2020г. составила 517 810тыс.руб..

В течение 2022года займы другим лицам не предоставлялись.

37. Прочие оборотные активы

В составе прочих оборотных активов отражены долгосрочные активы к продаже в сумме:

на 31 декабря 2022 года 226 тыс. руб.
на 31 декабря 2021 года 38 961 тыс. руб.
на 31 декабря 2020 года 18 337 тыс.руб..

Долгосрочные активы для продажи приведены за минусом резерва под обесценение долгосрочных активов к продаже.

Сумма резерва составила:

на 31 декабря 2022 года _____ 0 тыс. руб.
на 31 декабря 2021 года _____ 872 тыс. руб.
на 31 декабря 2020 года _____ 0 тыс. руб.

38. Капитал и резервы

Уставный капитал

Уставный капитал составляет 1 881 629 тыс. руб. и состоит из обыкновенных именных акций номинальной стоимостью 1 рубль каждая.

Акционеры	Обыкновенные акции	
	Количество, штук	Номинальная стоимость акции, руб.
Акционеры, всего:	1 881 629 000	1 881 629 000
В том числе:		
владельцы более 5% акций:		
юридические лица:	1 881 614 136	1 881 614 136
физические лица:	14 864	14 864
Прочие	-	-
ИТОГО:	1 881 629 000	1 881 629 000

По состоянию на 31 декабря 2022 года уставный капитал Общества полностью оплачен. В течение 2022 года величина уставного капитала не менялась.

Резервный капитал

Поскольку резервный капитал сформирован полностью, в отчетном году отчисления в резервный капитал не производились.

39. Долгосрочные обязательства

В составе статьи «Прочие обязательства» строки 1440 бухгалтерского баланса отражена сумма долгосрочных обязательств по договорам аренды, срок которых более чем 12 месяцев после отчетной даты:

- на 31 декабря 2022 года 20 503 тыс. руб.
- на 31 декабря 2021 года 44 893 тыс. руб.
- на 31 декабря 2020 года -- тыс. руб.

40. Налогообложение

Налог на прибыль

Для целей исчисления налога на прибыль доходы признаются в том отчетном (налоговом) периоде, в котором они имели место, независимо от фактического поступления денежных средств, иного имущества (работ, услуг) и (или) имущественных прав (метод начисления).

В соответствии с Положением по бухгалтерскому учету «Учет расчетов по налогу на прибыль организаций» (ПБУ 18/02) Общество отразило в бухгалтерском учете, а также в отчете о финансовых результатах за 2022 год следующие показатели:

Акционерное общество «Газпром бытовые системы»
 Пояснения к бухгалтерскому балансу и отчету о финансовых результатах в годовой бухгалтерской (финансовой)
 отчетности за 2022 год.

Таблица 1

тыс. руб.

№ п/п	Наименование показателя	Сумма	
		За 2022 год	За 2021 год
1	Прибыль (убыток) до налогообложения - всего	485 904	415 366
	в том числе:		
1.1	облагаемая по ставке 20%	452 855	400 310
1.2	облагаемая по ставке 13%		
1.3	облагаемая по ставке 0 %	33 049	15 056
2	Условный доход (расход) по налогу на прибыль	(90 571)	(80 062)
	в том числе:		
2.1	рассчитанный по ставке 20%	(90 571)	(80 062)
2.2	рассчитанный по ставке 13%		
2.3	рассчитанный по ставке %		
3	Постоянный налоговый доход (расход)	(8 422)	(8 044)
4	Доход (расход) по налогу на прибыль в т.ч.	(98 993)	(88 106)
4.1	Текущий налог на прибыль	(111 090)	(79 865)
4.2	Отложенный налог на прибыль	12 097	1 197
	В том числе обусловленный:		
4.2.1	возникновением (погашением) временных разниц в отчетном периоде	12 097	1 197
4.2.2	изменением правил налогообложения, изменениями применяемых налоговых ставок	-	-
4.2.3	признанием (списанием) отложенных налоговых активов в связи с изменением вероятности того, что организация получит налогооблагаемую прибыль в последующих отчетных периодах	-	-
4.3	Налог на прибыль прошлых лет	-	(9 438)

41. Кредиторская задолженность

Информация по разделу дополняется табличными формами 5.3 «Наличие и движение кредиторской задолженности» и 5.4 «Просроченная кредиторская задолженность» пояснений к бухгалтерскому балансу и отчету о финансовых результатах.

В табличной форме 5.3 «Наличие и движение кредиторской задолженности» пояснений к бухгалтерскому балансу и отчету о финансовых результатах данные раскрываются без исключения кредиторской задолженности, поступившей и погашенной (списанной) в одном отчетном периоде.

По строке 1527 «Авансы полученные» бухгалтерского баланса отражены авансы полученные:

- на 31 декабря 2022 года 6 494 тыс. руб.
- на 31 декабря 2021 года 2 454 тыс. руб.
- на 31 декабря 2020 года 3 333 тыс. руб.

Авансы приведены за минусом налога на добавленную стоимость, который составляет:

- на 31 декабря 2022 года 1 265 тыс. руб.
- на 31 декабря 2021 года 322 тыс. руб.
- на 31 декабря 2020 года 504 тыс. руб.

42. Расходы по обычным видам деятельности

Информация по разделу «Расходы по обычным видам деятельности», дополнительно представленная к таблице 6 «Затраты на производство» пояснений к бухгалтерскому балансу и отчету о финансовых результатах.

тыс.руб.

Вид расхода по обычным видам деятельности	2022 г.	2021 г.
Транспортные расходы	83 372	85 722
Расходы на рекламу и продвижение продукции	38 840	27 120
Расходы на хранение	143	234
Расходы на оплату труда	57 249	47 084
Командировочные расходы	936	442
Маркетинговые расходы	3 188	1 175
Приобретение ПО, содержание вычислительной техники, канцелярских, хозяйственных товаров, приобретение мебели	285	219
Амортизация	1 166	1 085
Премии дилерам	149 091	233 856
Услуги связи	167	152
Расходы на выплату вознаграждения комиссионера, агента	1 169	1 552
Начисление экологического сбора/расходы на выполнение нормативов по экологическому сбору	9 021	24 479
Информационные, консультационные услуги	416	374
Иные коммерческие расходы	1 979	1 965
Итого коммерческие расходы	347 022	425 459
Расходы на оплату труда управленческому персоналу Общества	233 433	205 320
Расходы по аренде	24 641	21 068
Услуги сторонних организаций, коммунальные услуги	5 795	6 581
Амортизация	5 782	7 539
Налоги, сборы и госпошлина (транспортный и земельный налог, др.)	1 558	1 693
Консультационные и информационные услуги	2 516	3 379
Расходы на содержание, эксплуатацию и ремонт зданий и помещений и вычислительной техники, приобретение мебели	7 207	5 267
Командировочные расходы	1 812	1 724
Материальные расходы	2 139	2 974
Услуги связи, почтовые расходы	2 826	2 969
Содержание автотранспорта	11 888	11 655
Производственное обучение сотрудников	545	763
Расходы на охрану	90	138
Расходы на аудиторские услуги	1 047	1 115
Расходы на медицинское страхование	3 451	2 765
Услуги вспомогательных цехов	6 521	11 551
Представительские расходы	149	133
Приобретение программного обеспечения	3 203	3 044
Сублицензионное право на товарный знак	504	504
Расходы на энергоресурсы	4 034	4 070
Иные управленческие расходы	1 634	1 684

Акционерное общество «Газпром бытовые системы»
 Пояснения к бухгалтерскому балансу и отчету о финансовых результатах в годовой бухгалтерской (финансовой)
 отчетности за 2022 год.

Итого управленческие расходы	320 775	295 936
-------------------------------------	----------------	----------------

Доля управленческих расходов в расходах по обычным видам деятельности составляет:
 в 2022 году 5,72%
 в 2021 году 5,66 %

43. Прочие доходы и расходы

тыс. руб.

Наименование видов прочих доходов и расходов	2022 год		2021 год	
	Доходы	Расходы	Доходы	Расходы
Погашение и продажа финансовых вложений, в т. ч. векселей третьих лиц	16 922	(10 298)	-	-
Обследование ОС перед госрегистрацией	-	(5 779)	-	(506)
Продажа иных активов	134 532	(139 231)	153 078	(145 978)
Изменение резервов по сомнительным долгам, под обесценение МПЗ, ДАП всего	6 159	(25 879)	363	(1 547)
В том числе сумма восстановленного резерва по сомнительным долгам (при оплате задолженности)	-	-	-	-
Доходы/расходы по оплате труда и материалы по договору ЦЗН	643	(621)	-	-
Проценты, начисленные по обязательству по аренде	X	(1 203)	X	-
Расходы социального характера	X	(9 546)	X	(7 075)
Начисленные/уплаченные проценты	47 918	-	21 080	-
Дивиденды полученные	33 049	-	15 056	-
Восстановление оценочных обязательств по отпускам, вознаграждениям за год и др.	713	X	1 787	X
Курсовые разницы	35 274	(51 249)	15 875	(13 947)
Прибыли/убытки прошлых лет (возвраты)	6 209	(8 426)	53 523	(8 259)
Налоги (налог на имущество, др.)	X	(7 797)	X	(7 799)
Выплаты членам Совета директоров, ревизионной комиссии, иные премии	-	(34 881)	-	(29 674)
Оплата нерабочих дней по Указу Президента №206 от 25.03.20г. 239 от 02.04.20г.	-	(236)	-	(6 581)
Списание ОС, МПЗ, дебиторской задолженности, СМР	220	(222)	295	(3 498)
Услуги банка	X	(592)	X	(667)
Командировочные расходы	-	(256)	-	(598)
Госпошлина по судебным искам, штрафы, пени	-	(188)	143	(976)
НДС начисленный, не возмещаемый	X	(504)	-	(282)
Доходы/расходы по претензиям	6 903	-	5 674	-
Прочие	573	(5 616)	1 399	(5 341)
Итого прочие доходы/расходы	289 115	(302 524)	268 273	(232 728)

Доходы и расходы, связанные с продажей/покупкой валюты связанные с начислением и восстановлением резерва по сомнительным долгам за 2022 и 2021 годы соответственно, представлены в отчетности Общества свернуто, за исключением суммы восстановленного в течение отчетного года резерва, по исполненным должниками обязательствам по задолженности, под которую ранее был создан резерв.

44. Прибыль (убыток) на акцию

Базовая прибыль на акцию отражает часть прибыли отчетного года, причитающейся акционерам – владельцам обыкновенных акций. Она рассчитывается как отношение базовой прибыли за отчетный год к средневзвешенному количеству обыкновенных акций в обращении в течение отчетного года.

Показатель	2022 год	2021 год
Базовая прибыль (убыток) за отчетный год, тыс. руб.	386 889	327 246
Средневзвешенное количество обыкновенных акций в обращении в течение отчетного года, тыс. акций	1 881 629	1 881 629
Базовая прибыль (убыток) на акцию, руб.	0,205614	0,1739163

Общество не производило в 2022 году дополнительную эмиссию обыкновенных акций. Общество также не имело ценных бумаг, условиями выпуска которых предусматривалась их конвертация в дополнительное количество обыкновенных акций, и не было какого-либо события, связанного с увеличением количества обыкновенных акций. Поэтому Общество не производит расчет разводненной прибыли (убытка) на акцию.

45. Информация о связанных сторонах

Общество контролируется публичным акционерным обществом «Газпром».

В соответствии с п. 16 ПБУ 11/2008 информация о связанных сторонах раскрывается в ограниченном объеме. Суммы операций и остатки расчетов со связанными сторонами раскрываются по отдельности для следующих групп связанных сторон, имеющих различный характер взаимоотношений с Обществом: основное хозяйствующее Общество – (ПАО «Газпром»), дочерние общества, зависимые общества, другие связанные стороны.

2022 год	Основное хозяйствующее Общество	Дочерние общества	Зависимые общества	тыс. руб.
				Другие связанные стороны
1	2	3	4	5
Продажа товаров, работ, услуг, (выручка за минусом НДС, акциза, таможенных пошлин и аналогичных платежей)	1	166 486	-	102 163

Акционерное общество «Газпром бытовые системы»
 Пояснения к бухгалтерскому балансу и отчету о финансовых результатах в годовой бухгалтерской (финансовой)
 отчетности за 2022 год.

2022 год	Основное хозяйствующее Общество	Дочерние общества	Зависимые общества	Другие связанные стороны
1	2	3	4	5
Прочие доходы, в том числе от продажи основных средств и других активов	47 910	-	-	89
Дебиторская задолженность на конец отчетного периода	17 090	385 450	-	2 362
Приобретение товаров, работ, услуг	765	1 196 329	-	137 688
Прочие расходы, в том числе от продажи основных средств и других активов	-	-	-	475
Кредиторская задолженность на конец отчетного периода	232	5 674	-	9 511
Приобретение долевых финансовых вложений, передача в виде вклада в уставные (складочные) капиталы	-	-	-	-
Выдано займов	358 481	-	-	-
Займы, предоставленные на срок более 12 месяцев (включая проценты) на конец отчетного периода	-	-	-	-
Займы, предоставленные на срок менее 12 месяцев (включая проценты) на конец отчетного периода	375 571	-	-	-
Получено кредитов и займов	-	-	-	-
Кредиты и займы (включая проценты), подлежащие погашению более чем через 12 месяцев на конец отчетного периода	-	-	-	-
Кредиты и займы (включая проценты), подлежащие погашению в течение 12 месяцев на конец отчетного периода	-	-	-	-
Чистая стоимость инвестиции в аренду на конец отчетного периода	-	-	-	-

Акционерное общество «Газпром бытовые системы»
 Пояснения к бухгалтерскому балансу и отчету о финансовых результатах в годовой бухгалтерской (финансовой)
 отчетности за 2022 год.

2022 год	Основное хозяйствующее Общество	Дочерние общества	Зависимые общества	Другие связанные стороны
1	2	3	4	5
Обязательства по аренде на конец отчетного периода	-	-	-	-
Дивиденды (доходы от участия) к получению	-	33 049	-	-
Дивиденды к уплате	163 625	-	-	-
Предоставленные обеспечения обязательств на конец отчетного периода	-	-	-	-
Полученные обеспечения обязательств на конец отчетного периода	-	-	-	-

Акционерное общество «Газпром бытовые системы»
Пояснения к бухгалтерскому балансу и отчету о финансовых результатах в годовой бухгалтерской (финансовой)
отчетности за 2022 год.

2021 год	Основное хозяйствующее Общество	Дочерние общества	Зависимые общества	Другие связанные стороны
1	2	3	4	5
Продажа товаров, работ, услуг, (выручка за минусом НДС, акциза, таможенных пошлин и аналогичных платежей)	1	165 999	-	53 174
Прочие доходы, в том числе от продажи основных средств и других активов	21 080	-	-	118 763
Дебиторская задолженность на конец отчетного периода	2 247	212 929	-	18 096
Приобретение товаров, работ, услуг	32	1 207 619	-	81 135
Прочие расходы, в том числе от продажи основных средств и других активов	-	-	-	119 441
Кредиторская задолженность на конец отчетного периода	3	5 572	-	3 593
Приобретение долевых финансовых вложений, передача в виде вклада в уставные (складочные) капиталы	-	-	-	-
Выдано займов	117 463	-	-	-
Займы, предоставленные на срок более 12 месяцев (включая проценты) на конец отчетного периода	-	-	-	-
Займы, предоставленные на срок менее 12 месяцев (включая проценты) на конец отчетного периода	119 710	-	-	-
Получено кредитов и займов	-	-	-	-
Кредиты и займы (включая проценты), подлежащие погашению более чем через 12 месяцев на конец отчетного периода	-	-	-	-
Кредиты и займы (включая проценты), подлежащие	-	-	-	-

Акционерное общество «Газпром бытовые системы»
Пояснения к бухгалтерскому балансу и отчету о финансовых результатах в годовой бухгалтерской (финансовой)
отчетности за 2022 год.

2021 год	Основное хозяйствующее Общество	Дочерние общества	Зависимые общества	Другие связанные стороны
1	2	3	4	5
погашению в течение 12 месяцев на конец отчетного периода				
Чистая стоимость инвестиции в аренду на конец отчетного периода	-	-	-	-
Обязательства по аренде на конец отчетного периода	-	-	-	-
Дивиденды (доходы от участия) к получению	-	15 056	-	-
Дивиденды к уплате	106 183	-	-	-
Предоставленные обеспечения обязательств на конец отчетного периода	-	-	-	-
Полученные обеспечения обязательств на конец отчетного периода	-	-	-	-

Акционерное общество «Газпром бытовые системы»

Пояснения к бухгалтерскому балансу и отчету о финансовых результатах в годовой бухгалтерской (финансовой) отчетности за 2022 год.

Информация о существенных денежных потоках организации с основным хозяйствующим Обществом, дочерними и зависимыми организациями

№	Название строки	тыс. руб.					
		За 2022 год	Из графы 3, в том числе по основному хозяйствующему Обществу*	Из графы 3, в том числе по дочерним и зависимым организациям*	За 2021 год	Из графы 6, в том числе по основному хозяйствующему Обществу*	Из графы 6, в том числе по дочерним и зависимым организациям*
1	2	3	4	5	6	7	8
	Денежные потоки от текущих операций						
4110	Поступления – всего	6 182 710	1	4 383	5 735 898	1	155 134
4120	Платежи – всего	(5 818 087)	(583)	(1 508 692)	(6 014 441)	(30)	(1 300 222)
	Денежные потоки от инвестиционных операций						
4210	Поступления – всего	117 880	33 067	33 049	466 307	427 792	15 056
4220	Платежи – всего	(317 401)	(241 019)	-	(81 082)	-	(879)
	Денежные потоки от финансовых операций						
4310	Поступления – всего	-	-	-	-	-	-
4320	Платежи – всего	(165 129)	(163 625)	-	(106 184)	(106 184)	-

70

46. Вознаграждение основному управленческому персоналу

Основной управленческий персонал Общества представлен в лице *генерального директора, его заместителей и членов совета директоров.*

Вознаграждение генеральному директору утверждается Советом директоров "Газпром бытовые системы". Вознаграждение остальных представителей основного управленческого персонала устанавливается Положением об оплате труда и премировании работников Apparата управления АО «Газпром бытовые системы», для членов Совета директоров - Решением годового общего собрания акционеров.

Краткосрочные вознаграждения сформированы показателями - оплаты труда за отчетный период, начисленных на нее налогов и иных обязательных платежей в соответствующие бюджеты и внебюджетные фонды, ежегодного оплачиваемого отпуска за работу в отчетном периоде, выплаченных в соответствии с Положением премий и прочих платежей в пользу основного управленческого персонала.

		тыс. руб.	
		2022 год	2021 год
1	Сумма вознаграждения, выплачиваемого основному управленческому персоналу, в совокупности, в том числе по видам выплат:	61 244	63 058
2	а) краткосрочные вознаграждения;	61 244	63 058
3	б) долгосрочные вознаграждения, в том числе:	-	-

47. Оценочные обязательства и условные активы

Оценочные обязательства

Информация об оценочных обязательствах приведена в разделе 7 табличной формы пояснений к бухгалтерскому балансу и отчету о финансовых результатах.

В 2022 году Обществом было начислено Оценочных обязательств на сумму 137 562 тыс. руб. Использовано на сумму 131 087 тыс.руб., (с учетом остатка на начало текущего года). Восстановлено обязательств по оплате отпусков на 559 тыс.руб. На конец отчетного года созданы и не использованы обязательства на сумму 61 838 тыс.руб.(с учетом восстановленных обязательств по гарантийному ремонту).

Условные активы

У Общества отсутствуют условные активы, подлежащие раскрытию в пояснениях к данной бухгалтерской(финансовой) отчетности.

48. Риски хозяйственной деятельности

Управление рисками Общества осуществляется в рамках единой корпоративной системы и определяется как непрерывный циклический процесс принятия и выполнения управленческих решений, состоящий из идентификации, оценки и измерения рисков, реагирования на риски, контроля эффективности, планирования деятельности по управлению и мониторингу рисков, встроенный в общий процесс управления, направленный на оптимизацию величины рисков в соответствии с интересами Общества и распространяющийся на все области его практической деятельности.

Информация о характеристике положения Общества в отрасли, в том числе тенденциях развития соответствующего сегмента рынка, степени адаптации Общества к условиям рынка, основных приоритетных направлениях деятельности Общества с описанием перспектив развития, а также ключевая информация о факторах риска, связанных с деятельностью Общества, приводится на официальном сайте Общества.

Общество осуществляет свою финансово-хозяйственную деятельность преимущественно на территории Российской Федерации и поэтому подвергается рискам, связанным с состоянием экономики, в том числе финансовых рынков Российской Федерации.

В 2022 году рост геополитической напряженности и введение рядом стран санкций в отношении Российской Федерации, российских банков и организаций привели к усилению волатильности на сырьевых и финансовых рынках, а также увеличили уровень неопределенности в условиях ведения хозяйственной деятельности в Российской Федерации. Кроме того, отдельные страны, в том числе США, ввели новые санкции непосредственно в отношении ПАО «Газпром» и компаний Группы Газпром. Данная экономическая среда оказывает значительное влияние на деятельность и финансовое положение Общества. В этой связи будущие последствия текущей экономической ситуации сложно прогнозировать, и текущие ожидания и оценки руководства могут отличаться от фактических результатов.

Вместе с этим руководство предпринимает необходимые меры для обеспечения устойчивой деятельности Общества и выражает уверенность, что Общество будет продолжать свою деятельность непрерывно.

49. Информация об инновациях и модернизации производства

Информация о нематериальных активах, созданных и приобретенных Обществом, о движении основных средств, а также расходах, осуществляемых Обществом в рамках инновации и модернизации производства, в случае ее существенности приводится в соответствующих разделах настоящих пояснений к бухгалтерской (финансовой) отчетности Общества.

В 2022 году обществом приобретены для развития производства и введены в эксплуатацию основные средства общей стоимостью 98 875 тыс.руб.

Основные приобретения 2022 года:

- Кабина для эмалирования порошковой окраски с быстрой сменой цвета GEMA Switzerland GmbH - 46 949 тыс.руб;

- Система стеллажная (ГОСТ Р 55525-2017) – 4 942 тыс.руб;
- Полностью автоматическая линия для изготовления сборок до 6 кв.мм CrimpCenter 36S – 7 786 тыс.руб;
- Самоходный штабелер CDD16 – 118 тыс.руб;
- Линия по разделке силовых проводов – 684 тыс.руб;
- Станок для опрессовки трехконтактных штекеров SD-3500 – 411 тыс.руб;
- Полностью автоматическая линия для изготовления сборок до 6кв.мм CrimpCenter36Сапплик. 42шт – 7 452 тыс.руб;
- Машина инжекционно-литьевая (термопластавтомат) модель CVI-1.8 ST с монтажным комплектом – 969 тыс.руб;
- Машина автоматическая для резки, зачистки и опрессовки наконечник KS-R3 – 1 118 тыс.руб;
- Станок для опрессовки KS-2000S – 126 тыс.руб;
- Система контроля управления движениемстороннего транспорта – 350 тыс.руб;
- Транспортировщик палет TCMC ETP20 – 516 тыс.руб;
- Аппарат высокого давления для мойки автомобилей Karcher HD 9/20-4 Classic – 122 тыс.руб;
- Автобус НЕФАЗ 5299-0000017-52 гнз Н 186 ЕТ 159 – 9 251 тыс.руб;
- Автобус НЕФАЗ 5299-0000011-52 гнз Н 036 ХХ 159 – 9 253 тыс.руб;
- Машина посудомоечная конвейерного типа ММУ-1000М – 753 тыс.руб;
- Захват для картонных коробок ZX14J-A4 – 2 005 тыс.руб;
- Система автоматического пожаротушения встроенных помещений ПК-1 – 354 тыс.руб;
- Коллаборативный робот загрузчик гидравлического прессы – 4 327 тыс.руб;
- Система автоматической пожарной сигнализации в ИЛК – 451 тыс.руб;
- Системы автоматической пожарной сигнализации в ПК-6 – 240 тыс.руб;
- Система автоматической пожарной сигнализации ПК-1 – 125 тыс.руб;
- Системы автоматического пожаротушения в ПК-1 помещений участка окраски и аккумуляторная – 275 тыс.руб;
- Сервер Huawei RH1288 V3 (8HDD Chassis) H12M-03 02311GG (XEON E5-2670-2шт. 8GB-2шт, 300GB-2шт) – 298 тыс.руб.

В 2022 году изготовлены собственными силами и введены в эксплуатацию основные средства на общую сумму 20 423 тыс.руб – штампы и штамповая оснастка.

Все основные средства приобретаются в соответствии с утвержденной инвестиционной программой АО «Газпром бытовые системы».

50. События после отчетной даты

У Общества отсутствуют события после отчетной даты, информация о которых подлежит отражению в пояснениях к бухгалтерскому балансу и отчету о финансовых результатах

Дивиденды

Акционерное общество «Газпром бытовые системы»
Пояснения к бухгалтерскому балансу и отчету о финансовых результатах в годовой бухгалтерской (финансовой)
отчетности за 2022 год.

Величина годового дивиденда, приходящегося на одну акцию, будет утверждена Общим собранием акционеров Общества в мае-июне 2023 года.

После утверждения годовые дивиденды, подлежащие выплате акционерам, будут отражены в бухгалтерской отчетности Общества за 2023год.

Генеральный директор

А.Г. Самсоненко

Главный бухгалтер

Н.М. Ватагина

14 марта 2023г.

